



चौथो वार्षिक प्रतिवेदन  
२०७६-२०७७



**सुखी नेपाल**  
लाइफ इन्स्योरेन्स कं. लि.

## संचालक समिति



**श्री अनुज क्याल**  
अध्यक्ष



**श्री किरण के.सी.**  
संचालक



**श्री नारायण रुइटा**  
संचालक



**श्री शशांक अग्रवाल**  
संचालक



**श्री विवेक खरेल**  
कम्पनी सचिव



**सुख नेपाल**  
लाइफ इन्स्योरेन्स कं. लि.

## व्यवस्थापन समिति



**श्री राज कुमार अर्याल**  
प्रमुख कार्यकारी अधिकृत



**श्री कमल राज गौतम**  
महाप्रबन्धक



**श्री विनोद शर्मा पौडेल**  
वरिष्ठ प्रबन्धक



**श्री प्रदिप गौतम**  
प्रबन्धक



**श्री रचना घिमिरे**  
उप-प्रबन्धक



**श्री पुजा धिताल**  
उप-प्रबन्धक



**श्री रञ्जु लम्साल**  
चार्टर्ड एकाउन्टेन्ट

**सन नेपाल लाइफ इन्स्योरेन्स कं. लि.  
चौथो वार्षिक साधारण सभा सम्बन्धी सूचना  
(प्रथम पटक प्रकाशित मिति २०७८/१२/१८)**

श्री शेयरधनी महानुभावज्यूहरू,

यस सन नेपाल लाइफ इन्स्योरेन्स कम्पनी लि. को मिति २०७८/१२/१० गते (तदनुसार मार्च २४, २०२२) गते बसेको संचालक समितिको ४२ औं बैठकको निर्णयानुसार चौथो वार्षिक साधारण सभा निम्न मिति, स्थान र समयमा निम्न विषयहरू उपर छलफल तथा निर्णय गर्न बस्ने भएको हुँदा कम्पनी ऐन, २०६३ को दफा ६७ (२) बमोजिम सम्पूर्ण शेयरधनी महानुभावहरूको उपस्थितीको लागि यो सूचना प्रकाशित गरिएको छ।

**सभा हुने मिति, स्थान र समय :**

मिति : २०७९/०१/०९ गते शुक्रवार (तदनुसार अप्रिल २२, २०२२)

समय : अपराह्न, ४.०० बजे

स्थान : हायात प्लेस, रेडक्रस रोड, ताहाचल, काठमाडौं

**छलफलको विषयसूचि (एजेण्डा) :**

(क) साधारण प्रस्ताव

१. सञ्चालक समितिका तर्फबाट अध्यक्षजूबाट पेश हुने आर्थिक वर्ष २०७६/०७७ को वार्षिक प्रतिवेदन पारित गर्ने सम्बन्धमा।
२. आ.व. २०७६/७७ को लेखापरीक्षण प्रतिवेदन, वासलात, नाफा/नोक्सान हिसाब, नगद प्रवाह विवरण र तत् सम्बन्धी अनुसूची तथा NFRS प्रणाली लागू गरी तयार गरिएको वित्तीय विवरण माथि छलफल गरी पारित गर्ने सम्बन्धमा।
३. आर्थिक वर्ष २०७७/७८ को लागि लेखापरीक्षक श्री सुशिल एण्ड एसोसियट्स चाटर्ड एकाउन्टेन्टस् श्री सुशिल घिमिरे (एफ.सि.ए.) को नियुक्ति र निजको पारिश्रमिक निर्धारण गर्ने सम्बन्धमा।
४. संचालक समितिमा संस्थापक शेयरधनी समूह (क) बाट प्रतिनिधित्व गर्ने ४ (चार) जना संचालकहरूको निर्वाचन गर्ने सम्बन्धमा।

(ख) विशेष प्रस्ताव

१. कम्पनीको पूँजी वृद्धि गर्ने लगायत प्रबन्धपत्र तथा नियमावलीमा संसोधन गर्ने सम्बन्धमा। साथै, नियमनकारी निकायबाट संसोधन सम्बन्धमा कुनै सुझाव वा निर्देशन भएमा सोलाई समाविष्ट गर्नको लागि सञ्चालक समितिलाई अख्तियारी दिने सम्बन्धमा।

(ग) विविध

.....  
संचालक समितिको आज्ञाले,  
कम्पनी सचिव  
विवेक खरेल

## साधारण सभा सम्बन्धी जानकारी

१. कम्पनी रजिष्ट्रारको कार्यालयमा अभिलेख रहेको शेयर लगतको आधारमा शेयरधनीको रेकर्ड कायम गरिने छ ।
२. सभा हुने दिन सभामा उपस्थितिका लागि हाजिरी पुस्तिका दिउँसो ३ बजेदेखि सभा सञ्चालन समय सम्मको लागि खुला रहनेछ ।
३. शेयरधनी महानुभावहरूलाई शेयरधनीको दर्ता किताबमा कायम रहेको ठेगानामा वार्षिक प्रतिवेदन पुस्तिका पठाइने छ ।
४. प्रतिनिधि (प्रोक्सी) नियुक्त गर्न चाहने शेयरधनीहरूले सम्पूर्ण शेयरको प्रतिनिधि एउटै व्यक्ति (विभाजन नहुने गरी) हुने गरी प्रतिनिधि-पत्र (प्रोक्सी फारम) भरी कम्पनीको कर्पोरेट कार्यालयमा सभा शुरु हुनु भन्दा ४८ घण्टा अगाडि दर्ता गरी सक्नु पर्नेछ ।
५. एकै शेयरधनीले एक भन्दा बढी प्रतिनिधि (प्रोक्सी) नियुक्ति गर्नु भएको अवस्थामा पहिलो दर्ता हुने प्रोक्सी मान्य हुनेछ । त्यसपछि आउने प्रोक्सी स्वतः बदर वा अमान्य हुनेछ ।
६. सभामा भाग लिन प्रतिनिधि (प्रोक्सी) नियुक्त गरिसकेपछि सम्बन्धित शेयरधनी स्वयं सभामा उपस्थित हुन चाहेमा शेयरधनीले सभा शुरु हुनु भन्दा ४८ घण्टा अगाडी सो व्यहोराको लिखित पत्र साथ कर्पोरेट कार्यालय, कमलादीमा दर्ता गर्नु पर्नेछ ।
७. कुनै संलग्न संस्था वा कम्पनीले शेयर खरीद गरेको हकमा कार्यकारी प्रमुखले दस्तखत गरी मनोनित गरेको प्रतिनिधिले शेयरवालाको हैसियतले सभामा भाग लिन सक्नु हुनेछ ।
८. संचालक निर्वाचन सम्बन्धी कार्यत्रम निर्वाचन अधिकृतले सूचना प्रकाशन गरे बमोजिम हुनेछ । उक्त निर्वाचन सम्बन्धी सूचना तथा कार्यक्रम कम्पनीको कर्पोरेट कार्यालय, कमलादी, काठमाडौंको सूचना पाटिमा टाँस गरिनेछ ।
९. छलफल विषयसूची मध्ये विविध शीर्षक अन्तर्गत छलफल गर्ने ईच्छुक शेयरधनीले सभा हुनुभन्दा ७ (सात) दिन अगावै छलफलको विषय कम्पनी सचिव मार्फत सञ्चालक समितिको अध्यक्षलाई लिखित रुपमा दिनु पर्नेछ ।
१०. थप जानकारीको लागि कम्पनीको कर्पोरेट कार्यालय कमलादी, काठमाडौंमा सम्पर्क राख्न हुन वा कम्पनीको वेबसाइट [www.sunlife.com.np](http://www.sunlife.com.np) मा हेर्नु हुन समेत अनुरोध गर्दछौं ।

.....  
संचालक समितिको आज्ञाले,  
कम्पनी सचिव  
विवेक खरेल



## प्रोक्सी फाराम

श्री सञ्चालक समिति  
सन्न नेपाल लाइफ इन्स्योरेन्स कम्पनी लिमिटेड  
काठमाडौं, नेपाल

विषय : प्रतिनिधि नियुक्त गरेको बारे ।

महाशय,

..... जिल्ला ..... न.पा./गा.पा. .... वडा नं. .... बस्ने  
म/हामी ..... ले त्यस कम्पनीको शेयरधनीको हैसियतले २०७९ साल वैशाख ०९ गते  
शुक्रवारका दिन हुने कम्पनीको चौथो वार्षिक साधारण सभामा स्वयम् उपस्थित भई छलफल तथा निर्णयमा सहभागी हुन नसक्ने  
भएकोले उक्त सभामा भाग लिन तथा मतदान गर्नको लागि ..... जिल्ला ..... न.पा./गा.पा.  
..... वडा नं. .... बस्ने त्यस कम्पनीका शेयरवाला श्री ..... लाई  
मेरो/हाम्रो प्रतिनिधि मनोनित गरी पठाएको छु/छौ ।

प्रतिनिधि नियुक्त भएका व्यक्तिको  
हस्ताक्षर नमुना :  
शेयर प्रमाणपत्र नं. :  
मिति :

निवेदक,  
दस्ताखत : .....  
नाम : .....  
ठेगाना : .....  
हितग्राही नं./शेयरधनी परिचय नं. : .....  
शेयर संख्या : .....  
मिति : .....

द्रष्टव्य : यो निवेदन साधारण सभा हुनुभन्दा कमिमा ४८ घण्टा अगावै कम्पनीको कर्पोरेट कार्यालयमा पेश गरिसक्नु पर्नेछ ।



## प्रवेश-पत्र

शेयरधनीको नाम : .....  
हितग्राही नं./शेयरधनी परिचय नं. ....  
शेयर संख्या : .....  
शेयरधनीको सही : .....

चौथो वार्षिक साधारण सभामा उपस्थित हुन जारी गरिएको प्रवेश-पत्र ।

द्रष्टव्य:

- शेयरधनी आफैले खाली कोष्ठहरू गर्नु होला ।
- सभाकक्षमा प्रवेश गर्न प्रवेश-पत्र प्रस्तुत अनिवार्य छ ।

कम्पनी सचिव





## सन नेपाल लाइफ इन्स्योरेन्स कं. लि. कम्पनीको संक्षिप्त विवरण

सन नेपाल लाइफ इन्स्योरेन्स कम्पनी लिमिटेड २०६४/०६/२९ मा पब्लिक कम्पनीको रूपमा स्थापना भई बीमा समितिबाट मिति २०७४/०४/१८ मा जीवन बीमा व्यवसाय गर्ने दर्ताको प्रमाणपत्र प्राप्त गरी मिति २०७४ आश्विन ६ गते देखि जीवन बीमा व्यवसाय सञ्चालन गरेको छ। यस कम्पनीले धेरै भन्दा धेरै जीवन बीमा सेवा प्रवाह गर्न “सन लाइफ छ जहाँ जीवन बीमा छ त्यहाँ” भन्ने नारा सहित उत्कृष्ट जीवन बीमा सेवा प्रदायकको रूपमा स्थापित हुने लक्ष्य लिएको छ।

यस कम्पनीमा अधिकांश शेयरधनीहरु उद्योगपति, बैंकर्स, चार्टर्ड एकाउण्टेन्ट लगायतका व्यक्तिहरु रहेका छन्। जीवन बीमामा अनुभवी र दक्ष जनशक्तिबाट व्यवस्थापन सम्हालिएको यस कम्पनीको उद्देश्य भनेको जीवन बीमाको प्रचार प्रसार, यसको आवश्यकता र महत्वको बारेमा आम समुदायलाई सचेत गराई जीवन बीमाको पहुँच विस्तार गरी जीवन बीमा सेवा प्रदान गर्नु हो। बीमा व्यवसाय प्रारम्भ गरेको छोटो अवधिमा नेपालभर सातै प्रदेशबाट जीवन बीमा सुविधा उपलब्ध गराइरहेको छ। अन्य जानकारीको लागि कम्पनीको आधिकारिक वेबसाइट [www.sunlife.com.np](http://www.sunlife.com.np) मा गई जानकारी प्राप्त गर्न सकिन्छ।

### कम्पनीको संक्षिप्त परिचय

- अधिकृत पूँजी : २०० करोड
- चुक्ता पूँजी : १४० करोड
- अध्यक्ष : श्री अनुज क्याल
- कार्यकारी प्रमुख : श्री राजकुमार अर्याल
- महाप्रबन्धक : श्री कमल राज गौतम
- कम्पनी स्थापना मिति : २०६४/०६/२९
- इजाजत प्राप्त मिति : २०७४/०४/१८
- व्यवसाय प्रारम्भ मिति : २०७४/०६/०६

### प्रचलनमा ल्याएका बीमा योजनाहरु

१. सनलाइफ सावधिक जीवन बीमा
२. नवीन आजीवन जीवन बीमा योजना
३. १५ वर्षे सार्थक आजीवन जीवन बीमा योजना
४. भाग्योदय जीवन बीमा योजना
५. बाल समृद्ध सावधिक जीवन बीमा योजना
६. धन लक्ष्मी अग्रीम भुक्तानी सावधिक जीवन बीमा योजना
७. सामूहिक म्यादी जीवन बीमा योजना
८. नविकरण म्यादी जीवन बीमा योजना
९. सावधिक लघु जीवन बीमा योजना
१०. म्यादी लघु जीवन बीमा योजना
११. धनञ्जय वार्षिक अग्रीम भुक्तानी जीवन बीमा योजना
१२. स्वर्णीम धनफिर्ता म्यादी जीवन बीमा योजना
१३. म्यादी लघु संयुक्त जीवा बीमा योजना





## सन नेपाल लाइफ इन्स्योरेन्स कं. लि.

### चौथो वार्षिक साधारण सभामा सञ्चालक समितिको तर्फबाट अध्यक्षद्वारा प्रस्तुत प्रतिवेदन :

आदरणीय शेयर महानुभावहरू,

यस सन नेपाल लाइफ इन्स्योरेन्स कम्पनी लिमिटेडको चौथो साधारण सभामा उपस्थित सम्पूर्ण शेयरधनी महानुभावहरू प्रति सञ्चालक समितिको तर्फबाट र मेरो व्यक्तिगत तर्फबाट हार्दिक स्वागत एवम् अभिवादन गर्दछु ।

यस कम्पनीले मिति २०६४/०६/२९ मा पब्लिक लिमिटेड कम्पनीको रूपमा दर्ता भई मिति २०७४/४/१८ मा बीमा समितिबाट जीवन बीमा व्यवसाय कारोबार गर्ने दर्ताको प्रमाणपत्र प्राप्त गरी मिति २०७४/०६/०६ देखि जीवन बीमा व्यवसाय गरिरहेको कुरा अनुरोध गर्दछु । यहाँहरूबाट प्राप्त सहयोग, सद्भाव एवम् सुझाव प्रति आभार व्यक्त गर्दै सञ्चालक समितिको तर्फबाट धन्यवाद प्रकट गर्न चाहन्छु । यस साधारण सभाबाट निर्वाचित हुने सञ्चालक समितिलाई समेत भविष्यमा यसै प्रकारको राय सुझाव तथा सहयोग हुनेछ भन्ने आशा गरेका छौं ।

अब म यहाँहरू समक्ष आर्थिक वर्ष २०७६/७७ को कम्पनीको गतिविधिहरू, वासलात तथा नाफा नोक्सान हिसाब सहितका अन्य वित्तीय विवरण प्रस्तुत गर्न चाहन्छु ।

#### १. कारोबारको समीक्षा

यस कम्पनीले आफ्नो व्यवसायिक कारोबार यो आर्थिक वर्ष २०७६/२०७७ मा कुल रु १ अर्ब ९ करोड ८८ लाख बीमा शुल्क आम्दानी गरेको छ । यस आर्थिक वर्षमा अघिल्लो आर्थिक वर्षमा प्राप्त व्यवसाय ८२ करोड ७८ लाखको तुलनामा यस वर्ष सन्तोषजनक किसिमले व्यवसाय वृद्धि भएको छ ।

#### २. राष्ट्रिय तथा अन्तर्राष्ट्रिय परिस्थितिबाट कम्पनीको कारोबारमा परेको असर:

यसै आर्थिक वर्षको मध्यबाट शुरु भएको कोभिड-१९ को कारण उत्पन्न महामारीबाट अन्तर्राष्ट्रिय तथा राष्ट्रिय रूपमा परेको प्रभाव, अर्थतन्त्रमा भएको सिधिलताले गर्दा मुलुकको अर्थतन्त्रमा प्रत्यक्ष तथा अप्रत्यक्ष प्रभाव पर्नु स्वभाविक हो । मुलुक भित्र वित्तीय क्षेत्रले सामना गर्नु परेको विभिन्न घटना क्रमहरू, बैकिङ्ग क्षेत्रमा देखिएको न्यून तरलताको स्थिति, र देशको अर्थतन्त्रमा रहेको सिधिलता, विकास बजेट खर्च हुन नसक्ने अवस्था तथा उत्पादनशील क्षेत्रमा लगानी विस्तार हुनु नसकेको आदि कारणले दीर्घकालीन लगानीका अवसरहरूमा समेत सिधिलता देखिएको छ । अर्थतन्त्रको सुचारुहरू सकारात्मक नरहेको परिस्थितिमा जीवन बीमाको आवश्यकता र सोको विस्तार गर्ने कार्य पनि हाम्रो सामु चुनौतीको रूपमा रहेको छ ।

#### ३. प्रतिवेदन तयार भएको मितिसम्म चालु वर्षको उपलब्धि र भविष्यमा गर्नुपर्ने कुराको सम्बन्धमा सञ्चालक समितिको धारणा:

यस प्रतिवेदन बीमा समितिबाट जारी भएको निर्देशन अनुरूप जीवन बीमा व्यवसायको वित्तीय प्रतिवेदन एवम नेपाल वित्तीय प्रतिवेदनमान (NFRS) बमोजिम तयार गरिएको छ ।

क्र.सं.	विवरण	२०७७ आषाढ मसान्त	२०७८ असार मसान्त (लेखापरीक्षण हुन बाँकी)
१	कायम बीमालेख संख्या	३८,४१८	५१,५४४
	प्रथम बीमा शुल्क	रु ६०७,३०३,६३८.००	रु ९८६,६०१,२०५.९९
	नवीकरण बीमाशुल्क	रु ४९१,४९९,३७४.००	रु ८९८,३७८,७०७.००
२	कूल बीमाशुल्क	रु १,०९८,८०३,०१२.००	रु १,८८४,९७९,९१२.९९
३	व्यवस्थापन खर्च	रु ३४८,४८४,१३५.८३	रु ४३९,२९८,७७७.९१
४	चुक्ता पूँजी	रु १,४००,०००,०००.००	रु १,४००,०००,०००.००
५	जीवन बीमा कोष	रु १,२३५,४२५,३२७.७६	रु २,२९८,८८६,८२७.८८
६	खुद मुनाफा	रु ९२,१६७,७३१.५८	रु १००,१०९,१७५.१४

माथि उल्लेखित सूचाङ्क बमोजिम यस अवधिमा यस कम्पनीको व्यवसायिक स्थिति एवम् वित्तीय अवस्था संतोषजनक रहेको जानकारी गराउन चाहन्छौं ।

यस कम्पनीले भविष्यमा गर्ने लक्ष्य लिएका काम कारोबारहरू देहाय बमोजिम रहेका छन् :

(क) **मानव संसाधन विकास** : जीवन बीमा क्षेत्रमा दक्ष जनशक्तिको व्यवस्था गर्न कर्मचारीहरूलाई व्यवसायिक तालिम प्रदान गरी दक्ष बनाउने नीति अवलम्बन गरिएको छ । मुलतः आन्तरिक रूपमा क्षमता बढाउँदै कर्मचारीहरूलाई जीवन बीमा व्यवसायसँग सम्बन्धित स्वदेशी तथा विदेशी तालिम, बजार व्यवस्थापन, विक्री कला, जोखिममाइन्, दाबी भुक्तानी, सम्पत्ति शुद्धिकरण निवारण लगाएत विषयहरूमा तालीम प्रदान गराउँदै आएका छौं । साथै, आगामी दिनमा समेत यस कार्यलाई निरन्तरता दिने छौं ।

ग्राहकहरूलाई उत्कृष्ट सेवा प्रदान गर्न तथा संस्थाको उद्देश्य हासिल गर्न मानव संसाधनको प्रभावकारी व्यवस्थापन पूर्वशर्त हो । उत्कृष्ट, सक्षम तथा तालीम प्राप्त कर्मचारीहरू संस्थाको अमूल्य सम्पत्ति हुन् ।

(ख) **शाखा कार्यालय विस्तार** : यस कम्पनीले मुलकभर जीवन बीमा सेवाको पहुँच पुऱ्याउने उद्देश्य अनुरूप २१ वटा शाखा कार्यालय र सो अर्न्तगत १३९ वटा उपशाखा कार्यालय स्थापना गरी स्थानीय स्तरबाटै जीवन बीमा सेवा प्रदान गरिएको छ । चालु आर्थिक वर्ष २०७७/७८ को अन्तसम्ममा कम्पनीले आफ्नो शाखा सञ्जाललाई १७० भन्दा बढी स्थानमा पुऱ्याई भौगोलिक हिसाबले सबै स्थानहरूबाट प्रभावकारी जीवन बीमा सेवा प्रवाह गर्ने लक्ष्य लिएको छ ।

(ग) **बीमा अभिकर्ता तालिम एवं वृत्ति विकास** : बीमा अभिकर्ताहरू जीवन बीमा सेवा प्रवाहका माध्यम मात्र नभई बीमा कम्पनीका व्यवसाय विस्तारका मेरुदण्ड हुन् । बीमा अभिकर्तालाई दक्ष तथा सक्षम अभिकर्ता उत्पादन गर्न कार्य निरन्तर अधि बढाई पुन जागरण तालीम प्रदान गर्ने नीति अवलम्बन गरिने छ ।

(घ) **संस्थागत सुशासन** : संस्थाको व्यवसायिक क्रियाकलापमा संस्थागत सुशासनको अत्यन्त ठुलो भूमिका रहन्छ । सञ्चालक समिति यस प्रति सजग र सचेत रहेको छ । बीमा समितिबाट समय समयमा जारी भएका निर्देशनहरू, बीमा ऐन, २०४९, बीमा नियमावली, २०४९, बीमकको संस्थागत सुशासन सम्बन्धी निर्देशिका, २०७५, कम्पनी ऐन, २०६३ तथा धितोपत्र ऐन, २०६३ मा भएका कानूनी व्यवस्थाहरूको पूर्णरूपमा पालना गर्न कम्पनी सदैव सचेत रहेको र भविष्यमा पनि रहने छ ।

#### ४. कम्पनीको औद्योगिक एवम् व्यवसायिक सम्बन्ध :

कम्पनीले आफ्नो सेवा विस्तार गर्ने क्रममा कम्पनीका वीमित, अभिकर्ता, पुनर्बीमा कम्पनी, नियमन निकाय बीमा समिति, नेपाल धितोपत्र बोर्ड, कम्पनी रजिष्ट्रारको कार्यालय, नेपाल स्टक एक्स्चेन्ज लिमिटेड, विभिन्न बैंक तथा वित्तीय संस्थाहरू एवम् कम्पनीको व्यवसायिक सम्बन्ध रहेका अन्य सरोकारवाला संघ संस्थाहरूसँग सुमधुर सम्बन्ध कायम राख्दै आएको छ । कम्पनीले आफ्नो सेवा विस्तार गर्ने सन्दर्भमा सबै तहका आर्थिक क्रियाकलाप संचालन गर्ने निकाय प्रतिस्थानहरूसँग सौहार्द्रपूर्ण सम्बन्ध कायम राख्नुका साथै भविष्यमा समेत सो सम्बन्ध सुमधुर रहनेछ, भन्ने अपेक्षा गरेका छौं ।

#### ५. सञ्चालक समितिमा भएको हेरफेर र सो को कारण

मिति २०७४/११/०४ गतेको साधारण सभाबाट निर्वाचित ४ सञ्चालकको र मिति २०७७/११/२५ गते संचालक समितिको निर्णय र तेस्रो साधारण सभाको अनुमोदनबाट स्वतन्त्र विज्ञ संचालक पदमा नीतु कयाल नियुक्ति गरिएको व्यहोरा अवगत गराउँदछौं ।

#### ६. कारोबारलाई असर पार्ने मुख्य कुराहरू :

जीवन बीमा कम्पनीमा वीमितहरूको जोखिम व्यहोर्नुका साथै वीमितहरूबाट प्राप्त हुने बीमाशुल्क रकमलाई उच्च प्रतिफल प्राप्त हुने क्षेत्रमा लगानी गरी वीमितहरूलाई उच्च प्रतिफल दिने लक्ष्य लिइएको हुन्छ । सोको लागि बैकिङ्ग क्षेत्रको तरलता स्थितिमा समस्या देखिएकोले बीमा कम्पनीले प्राप्त गर्ने प्रतिफल (ब्याज) मा स्थिरता नहुने, कोभिड-१९ महामारीको अवस्थामा लगानीको ब्याज दर घट्नु, नवीकरणीय बीमाशुल्कमा लाग्ने ब्याज छुट गर्ने नीति रहनु, बजार मूल्य वृद्धि, औद्योगिक विकासमा कमी, लगानी गर्ने क्षेत्रको कमी हुनु र नियमनकारी निकायले समयसमयमा जारी गर्ने निर्देशनहरूले कम्पनीको कारोबारलाई सकारात्मक/नकारात्मक दुवै खाले असर पार्न सक्ने देखिन्छ ।

#### ७. लेखापरीक्षण प्रतिवेदनमा कुनै कैफियत उल्लेख भएको भए सो उपर सञ्चालक समितिको प्रतिक्रिया :

नियमित कारोबारका क्रममा देखिएका सामान्य कैफियत बाहेक लेखापरीक्षण प्रतिवेदनमा अरु कुनै विषय वस्तु औल्याइएको छैन । लेखापरीक्षकहरूबाट प्राप्त प्रतिक्रिया र सुझावका सम्बन्धमा संचालक समितिको ध्यानाकर्षण भएको छ । प्राप्त सुझाव अनुरूप सुधारका लागि आवश्यक कदम पनि चालिएको छ ।



८. लाभांश बाँडफाँड गर्न सिफारिस गरिएको रकम :  
समीक्षा अवधिमा कुनै लाभांश बाँडफाँड गर्न सिफारिस गरिएको छैन ।
९. शेयर जफत सम्बन्धी विवरण :  
समीक्षा वर्षमा कुनै पनि शेयर जफत गरिएको छैन ।
१०. विगत आर्थिक वर्षमा कम्पनी र सहायक कम्पनीको कारोबारको प्रगति र सो आर्थिक वर्षको अन्त्यमा रहेको स्थितिका पुनरावलोकन :  
यस कम्पनीको कुनै सहायक कम्पनी रहेको छैन ।
११. कम्पनी तथा सहायक कम्पनीले आर्थिक वर्षमा सम्पन्न गरेको प्रमुख कारोबारहरू र सो अवधिमा कम्पनीको कारोबारमा आएको कुनै महत्वपूर्ण परिवर्तन :  
कम्पनीको कुनै सहायक कम्पनी नरहेकोले उपरोक्त अनुसारको कुनै कारोबार नरहेको व्यहोरा जानकारी गराउँदछौं ।
१२. विगत आर्थिक वर्षमा कम्पनीको आधारभूत शेयरधनीहरूले कम्पनीलाई उपलब्ध गराएको जानकारी :  
कम्पनीलाई आधारभूत शेयरधनीहरूबाट कुनै जानकारी प्राप्त नभएको व्यहोरा अवगत गराउँदछौं ।
१३. विगत आर्थिक वर्षमा कम्पनीसँग सम्बन्धित सम्झौताहरूमा कुनै सञ्चालक तथा निजको नजिकको नातेदारको व्यक्तिगत स्वार्थको बारेमा उपलब्ध गराइएको जानकारीको व्यहोरा :  
विगत आर्थिक वर्षमा कम्पनीका सञ्चालक तथा निजको नजिकको नातेदारहरूसँग कम्पनीसँग सम्बन्धित कुनै पनि सम्झौताहरूमा स्वार्थ रहेको नपाइएको व्यहोरा अवगत गराउँदछौं ।
१४. कम्पनीले आफ्नो शेयर आफैले खरिद गरेको भए त्यसरी आफ्नो शेयर खरिद गर्नुको कारण, त्यस्तो शेयरको संख्या :  
कम्पनीले आफ्नो शेयर आफैले खरिद नगरेको व्यहोरा जानकारी गराउँदछौं ।
१५. आन्तरिक नियन्त्रण प्रणाली भए वा नभएको र भएको भए सो को विस्तृत विवरण :  
कम्पनीको आन्तरिक नियन्त्रण प्रणालीलाई प्रभावकारी बनाउन एकजना सञ्चालक समितिका सदस्यको संयोजकत्वमा प्रमुख कार्यकारी अधिकृत तथा सम्बन्धित विभागीय प्रमुख सदस्य रहनेगरी दावी भुक्तानी तथा पुनर्वीमा समिति, मानव संसाधन समिति, लेखापरीक्षण समिति तथा लगानी, जोखिम व्यवस्थापन तथा वित्तीय स्वस्थता तथा सम्पत्ती शुद्धिकरण निवारण समिति गठन गरिएको छ ।  
कम्पनीको नीति नियमको परिपालना तथा आन्तरिक लेखापरीक्षण सम्बन्धी कार्य गर्नुका साथै आन्तरिक नियन्त्रण प्रणाली सुदृढ बनाउन कम्पनीमा लागू गर्नुपर्ने नीति नियमहरू समय सापेक्ष रूपमा तयार गर्ने एवम् परिमार्जन गरी कार्यान्वयनमा ल्याउन र कम्पनीको कारोबारलाई पारदर्शी बनाई जनमानस समक्ष पुऱ्याउन आवश्यक कार्यहरू भइरहेको छ ।  
कम्पनीले एक स्वतन्त्र आन्तरिक लेखापरीक्षक नियुक्त गरी आन्तरिक लेखापरीक्षण गर्दै आइरहेको छ । आन्तरिक लेखापरीक्षकले लेखापरीक्षण समितिको प्रत्यक्ष निगरानी र रेखदेखमा काम गर्दछ र समिति समक्ष आफ्नो प्रतिवेदन पेश गर्दछ । यसको साथै सस्थामा एक छुट्टै परिपालन विभाग पनि रहेको छ, जसले आन्तरिक नियम तथा विनियमावलीका साथै बाह्य नियम तथा विनियमावली पालना भइरहेको अवस्थाको सुनिश्चित गर्दछ ।  
कम्पनीले जोखिम पहिचान तथा न्यूनिकरण गर्न जोखिम व्यवस्थापन सम्बन्धी कार्य गरिरहेको छ । प्रभावकारी आन्तरिक नियन्त्रण कायम गर्नका लागि कम्पनीले विभिन्न नीति, निर्देशन तथा प्रक्रियाहरू तर्जुमा गरी अवलम्बन गरेको छ । जोखिमपूर्ण क्षेत्रहरूमा 'चेक एन्ड ब्यालेन्स' प्रणाली कार्यान्वयन गरेको छ । यस्ता नीति, निर्देशन तथा प्रक्रियाहरू अद्यावधिक हुने र जोखिम पहिचान तथा निराकरण हुने सुनिश्चित गर्न यिनीहरूको आवधिक समीक्षा तथा पुनरावलोकन गर्ने गरिएको छ ।
- (क) दावी भुक्तानी तथा पुनर्वीमा समिति:  
सञ्चालक श्री नारायण रुङ्गाज्यूको संयोजकत्वमा संस्थामा दावी भुक्तानी तथा पुनर्वीमा नीति निर्माण तथा योजना तर्जुमा गर्ने उद्देश्यले दावी भुक्तानी तथा पुनर्वीमा समिति गठन गरिएको छ । यस समितिका अन्य सदस्यहरूमा श्री राहुल कुमार टिबरेवाला, श्री पंकज कुमार संघई र श्री कमल राज गौतम रहनु भएको छ । यस समिति कम्पनीका लागि उपयुक्त दावी भुक्तानी तथा पुनर्वीमा नीति तर्जुमा गर्न र सोको समय समयमा पुनरावलोकन गरी यसलाई समय सापेक्ष तथा स्तरीय राख्न जिम्मेवार छ ।

**(ख) मानव संसाधन समिति :**

संचालक श्री अनुज क्यालज्यूको संयोजकत्वमा संस्थामा मानव संसाधन समिति निर्माण तथा योजना तर्जुमा गर्ने उद्देश्यले मानव संसाधन समिति गठन गरिएको छ । यस समितिका अन्य सदस्यहरुमा श्री कुनाल क्याल, श्री प्रमोद कुमार अग्रवाल र श्री राज कुमार अर्याल रहनु भएको छ । यस समिति कम्पनीको लागि उपयुक्त मानव संसाधन नीति तर्जुमा गर्न र सोको समय समयमा पुनरावलोकन गरी यसलाई समयसापेक्ष तथा स्तरीय राख्न जिम्मेवार छ ।

**(ग) लेखापरीक्षण समिति :**

यस समितिको काम कारवाही र संरचना यस प्रतिवेदनको बुँदा नं. १७ मा उल्लेख गरिएको छ ।

**(घ) लगानी, जोखिम व्यवस्थापन तथा वित्तीय स्वस्थता (सल्भेन्सी) समिति :**

संचालक श्री किरण के. सी.ज्यूको संयोजकत्वमा बीमा समितिको निर्देशन अनुसार तोकिएको सिमाको अधीनमा रही लगानी समितिको स्वीकृतिमा कम्पनीले सरकारी बण्ड, ऋणपत्र, शेयर तथा विभिन्न बैंक तथा वित्तीय संस्थाहरुको मुद्दति तथा कल खाताहरुमा लगानी गर्ने गरेको छ । यस समितिका अन्य सदस्यहरुमा श्री सत्य नारायण क्याल, श्री नवल किशोर अग्रवाल र श्री राज कुमार अर्याल सदस्य रहनु भएको छ । यस समिति संस्थाको समग्र जोखिम व्यवस्थापन संरचना हेर्ने र जोखिम व्यवस्थापन प्रणालीको प्रभावकारिताको समीक्षा तथा अनुगमन गर्ने कार्यका लागि जिम्मेवारी रहेको छ ।

**१६. विगत आर्थिक वर्षको कुल व्यवस्थापन खर्चको विवरण :**

विगत आर्थिक वर्षको कुल व्यवस्थापन खर्च निम्नबमोजिम रहेको व्यहोरा अनुरोध गर्दछौं ।

विवरण	रकम रु.
कर्मचारी खर्च	१८०,६७३,३४९/-
प्रशासकिय खर्च	१६७,८१०,७८६.८३/-
जम्मा	३४८,४८४,१३५.८३/-

**१७. लेखापरीक्षण समितिका सदस्यहरुको नामावली, निजहरुले प्राप्त गरेको पारिश्रमिक, भत्ता र सुविधा, सो समितिले गरेका काम कारवाहीको विवरण र सो समितिले कुनै सुझाव दिएको भए सो को विवरण :**

समीक्षा अवधिमा संस्थामा संचालक श्री संशाक अग्रवालज्यूको अध्यक्षतामा गठित लेखापरीक्षण समितिमा श्री कुनाल क्याल, श्री राजेश कुमार अग्रवाल र श्री कमल गौतम समितिको सदस्य रहनु भएको छ । समितिले संस्थाको वित्तीय स्थिति, आन्तरिक नियन्त्रण तथा जोखिम व्यवस्थापन प्रणाली, वैधानिक तथा नियमनकारी अनुपालन र लेखापरीक्षण कार्यक्रम आदि बारे नियमित समीक्षा गर्ने गर्दछ । आन्तरिक तथा बाह्य लेखापरीक्षण प्रतिवेदन माथि विस्तृत छलफल र समीक्षा पछि समितिले संचालन सम्बन्धी आवश्यक सुझावहरु नियमित रुपमा संचालक समितिलाई प्रदान गर्ने गर्दछ । समितिको बैठक भत्ता बापत प्रति बैठक प्रति सदस्य संचालकलाई रु. रु ८,०००/- प्रदान गरिन्छ ।

**आर्थिक वर्ष २०७६/७७ मा लेखापरीक्षण समितिको बैठकमा छलफल गरिएका प्रमुख विषयहरु निम्नानुसार छन् :**

१. शाखा तथा विभागहरुको साथै शाखा व्यवस्थापक र विभागीय प्रमुखहरुको जवाफ र अनुपालना स्थितिको बारेमा आन्तरिक लेखापरीक्षण प्रतिवेदन उपर समीक्षा र छलफल ।
२. कम्पनीको त्रैमासिक वित्तीय अवस्थाको समीक्षा ।
३. आन्तरिक लेखापरीक्षकको कार्यक्रमहरुको समीक्षा एवं छलफल ।
४. कम्पनीको कर्पोरेट कार्यालय तथा सबै शाखामा रहेका नगद तथा नगद योग्य उपकरणहरुको भौतिक जाँचको प्रतिवेदन ।
५. बाह्य लेखापरीक्षण प्रतिवेदनमाथि छलफल र सुझाव ।
६. अन्य आवश्यक र सम्बद्ध विषयहरु ।

**१८. सञ्चालक, प्रबन्ध सञ्चालक, कार्यकारी प्रमुख तथा पदाधिकारीहरुलाई भुक्तानी गरिएको पारिश्रमिक, भत्ता तथा सुविधाको रकम :**

समीक्षा अवधिमा कम्पनीले आफ्नो व्यवसायिक कारोबार मिति २०७४।०६।०६ गते प्रारम्भ गरेको सञ्चालक, प्रबन्ध



सञ्चालक, कार्यकारी प्रमुख तथा पदाधिकारीहरूलाई पारिश्रमिक, भत्ता तथा सुविधा वापत निम्न रकम भुक्तानी गरिएको व्यहोरा अवगत गराउँदछौं ।

सञ्चालकहरूलाई भुक्तान गरिएको पारिश्रमिक, भत्ता तथा सुविधाको विवरणः

बैठक भत्ता	रु २७२,०००/-
अन्य भत्ता	रु ५७६,०००/-

कार्यकारी प्रमुख, नायब महाप्रबन्धक, सहायक महाप्रबन्धकलाई भुक्तान गरिएको पारिश्रमिक, भत्ता तथा सुविधाको विवरण :

कार्यकारी प्रमुख सुविधाको विवरण	रकम (रु)
कुल तलब तथा भत्ता	७,०८२,१२४/-

१९. सञ्चालक, प्रबन्ध सञ्चालक, कार्यकारी प्रमुख, कम्पनीका आधारभूत शेयरधनी वा निजको नजिकका नातेदार वा निज संलग्न रहेको फर्म, कम्पनी वा संगठित संस्थाले कम्पनीलाई कुनै रकम बुझाउन बाँकी भए सो कुरा :  
सञ्चालक, प्रबन्ध सञ्चालक, कार्यकारी प्रमुख, कम्पनीका आधारभूत शेयरधनी वा निजको नजिकका नातेदार वा निज संलग्न रहेको फर्म, कम्पनी वा संगठित संस्थाले कम्पनीलाई कुनै रकम बुझाउन बाँकी नरहेको व्यहोरा जानकारी गराउँदछौं ।
२०. शेयरधनीहरूले बुझिलिन बाँकी रहेको लाभांशको रकम :  
कम्पनीका शेयरधनीहरूले बुझिलिन बाँकी रहेको लाभांश छैन ।
२१. दफा १४१ बमोजिम सम्पत्ति खरिद वा बिक्री गरेको कुराको विवरण :  
समीक्षा अवधिभर कुनै पनि सम्पत्ति खरिद गरिएको छैन ।
२२. दफा १७५ बमोजिम सम्बद्ध कम्पनी बीच भएको कारोबारको विवरण :  
यस कम्पनीको सहायक कम्पनी नभएको र यो कम्पनी कुनै मुख्य कम्पनीको सहायक कम्पनी पनि नभएको हुँदा उपरोक्त दफामा उल्लेख भए बमोजिम कुनै कारोबार नभएको जानकारी गराउँदछौं ।
२३. कम्पनी ऐन, २०६३ तथा प्रचलित कानून बमोजिम सञ्चालक समितिको प्रतिवेदनमा खुलाउनु पर्ने अन्य कुनै कुरा :  
कम्पनीले नेपाल राष्ट्र बैंक, वित्तीय जानकारी इकाईबाट जारी गरिएको सम्पत्ति शुद्धिकरण सम्बन्धी निर्देशन तथा नियामक निकाय बीमा समितिले जारी गरेको सम्पत्ति शुद्धिकरण सम्बन्धी निर्देशिकामा उल्लेखित प्रावधानहरूको पूर्णरूपमा पालना गर्दै आएको छ । अभिकर्ता तथा वीमितहरूलाई सम्पत्ति शुद्धिकरणका बारेमा यथोचित जानकारी प्रदान गर्दै जीवन बीमाका माध्यमबाट हुन सक्ने सम्पत्ति शुद्धिकरणका प्रयासलाई रोक्नका लागि कम्पनीले आफ्ना कर्मचारीहरूलाई जोखिम व्यवस्थापनका मूलभूत विषयमा तालिम समेत प्रदान गरी आएको छ । साथै, निर्देशन बमोजिम वित्तीय जानकारी इकाई, नेपाल राष्ट्र बैंक तथा बीमा समितिमा तोकिएको समयवाधि भित्रमा जानकारी उपलब्ध गराई आएका छौं ।
२४. कम्पनी निर्देशिका २०७२ को निर्देशन ८६ बमोजिमको उद्घोषण :  
यस कम्पनीबाट कम्पनी ऐन, २०६३ को पूर्णपालना भएको जानकारी गराउन चाहन्छौं ।  
अन्त्यमा, यथा समयमै लेखापरीक्षण सम्पन्न गरी संस्थालाई यथोचित व्यावसायिक सुझाव प्रदान गर्ने बाह्य लेखापरीक्षकलाई सञ्चालक समितिको तर्फबाट हामी हार्दिक धन्यवाद दिन चाहन्छौं । यस कम्पनीको प्रगतिको लागि स्थापनाकालदेखि अविच्छिन्न रूपमा सहयोग, सद्भाव, अमूल्य सुझाव तथा मार्गदर्शन प्रदान गर्नु हुने सम्पूर्ण शेयरधनी महानुभावहरू, नियमनकारी निकाय बीमा समिति, कम्पनी रजिष्ट्रारको कार्यालय तथा आदरणीय अभिकर्ता, ग्राहकवर्ग एवम सरोकारवालाहरू प्रति हामी कम्पनीको तर्फबाट हार्दिक कृतज्ञता सहित धन्यवाद ज्ञापन गर्दछौं । साथै, यस कम्पनीलाई नयाँ उचाईमा पुऱ्याउन अथक परिश्रम गर्ने व्यवस्थापन तथा कर्मचारीहरूलाई विशेष धन्यवाद ज्ञापन गर्दछौं । धन्यवाद !

किरण के.सी.  
सञ्चालक

अनुज क्याल  
अध्यक्ष

**Sun Nepal Life Insurance Company Limited**  
**NFRS Based Financial Statements**  
**Fiscal Year 2076/77**



सुन नेपाल  
लाइफ इन्स्युरेन्स क. लि.

## H. Acharya & Associates Chartered Accountants

5th Floor, Gorkha Complex  
Kathmandu-31, Minbhawan  
Tel: 977-01-4106678, 977-985-115-6687  
Email: Harimani25@gmail.com

### Independent Auditor's Report

To the Shareholders of Sun Nepal Life Insurance Company Limited

### Report on the Audit of the Financial Statements

#### *Opinion*

We have audited the accompanying financial statements of Sun Nepal Life Insurance Company Limited (referred to as "company"), which comprise the statement of financial position as at Ashad 31, 2077 (July 15, 2020), statement of profit or loss account, statement of other comprehensive income, statement of changes in equity and statement of cash flows for the year ended and a summary of significant accounting policies and other explanatory information.

In our opinion, the accompanying financial statements present fairly, in material respect, the financial position of the company as at Ashad 31, 2077 (July 15, 2020), its financial performance and its cash flows for the year then ended in accordance with Nepal Financial Reporting Standards (NFRSs).

#### *Basis for Opinion*

We conducted our audit in accordance with Nepal Standards on Auditing (NSAs). Our responsibilities under those standards are further described in the Auditor's Responsibilities for the Audit of the Financial Statements selection of our report. We are independent of the company in accordance with ICAN's Handbook of Code of Ethics of Professional Accountants, and we have fulfilled our other ethical responsibilities in accordance with ICAN's Handbook of Code of Ethics for Professional Accountants. We believe that the audit evidence we have obtained is sufficient and appropriate to provide a basis for our opinion.

#### *Key Auditors Matters*

Key Audit Matters are those matters that, in our professional judgment, were of most significance in the audit of the financial statements of the current period. However, our audit findings have not necessitated mentioning key audit matters.





सुन नेपाल  
लाइफ इन्स्योरेन्स क. लि.

## H. Acharya & Associates

Chartered Accountants

5th Floor, Gorkha Complex  
Kathmandu-31, Minbhawan  
Tel: 977-01-4106678, 977-985-115-6687  
Email: Harimani25@gmail.com

### **Responsibilities of Management and Those Charged with Governance for the Financial Statements**

Management is responsible for the preparation and fair presentation of these financial statements in accordance with Nepal Financial Reporting Standards, and for such internal control as management determines is necessary to enable the preparation of financial statements that are free from material misstatement, whether due to fraud or error.

In preparing the financial statements, management is responsible for assessing the company's ability to continue as a going concern, disclosing, as applicable, matters related to going concern and using the going concern basis of accounting unless management either intends to liquidate the company or to cease operations, or has no realistic alternative but to do so.

Those charged with governance are responsible for overseeing the company's financial reporting process.

### **Auditor's Responsibility for Audit of the Financial Statement**

Our objective is to obtain reasonable assurance about whether the financial statements as a whole are free from material misstatement, whether due to fraud or error, and to issue an auditor's report that includes our opinion. Reasonable assurance is a high level of assurance, but is not a guarantee that an audit conducted in accordance with NSAs will always detect a material misstatement when it exists. Misstatements can arise from fraud or error, and are considered material if, individually or taken together, they could reasonably be expected to influence the economic decisions of users taken on the basis these financial statements.

As part of audit accordance with NSAs, we exercise professional judgment and maintain professional skepticism throughout the audit. We also:

- Identify and assess the risks of material misstatement of the financial statements, whether due to fraud or error, design and perform audit procedures responsive to those risks, and obtain audit evidence that is sufficient and appropriate to provide a basis for our opinion. The risk of not detecting a material misstatement resulting from fraud is higher than for one resulting from error, as fraud may involve collusion, forgery, intentional omissions, misrepresentations, or the override of internal control.
- Obtain an understanding of internal control relevant to the audit in order to design audit procedures that are appropriate in the circumstances, but not for expressing an opinion on the effectiveness of the company's internal control.
- Evaluate the appropriateness of accounting policies used and the reasonableness of accounting estimates and related disclosures made by management.
- Conclude on the appropriateness of management's use of the going concern basis of accounting and, based on the audit evidence obtained, whether a material uncertainty exists related to events or conditions that may cast significant doubt on the company's ability to continue as a going concern. If such uncertainty exists, we are required to draw attention in our auditor's report to the related disclosures in the financial statements, or if such disclosures are inadequate, to modify our







सन् नेपाल  
लाइफ इन्स्युरेन्स कं. लि.

## H. Acharya & Associates

Chartered Accountants

5th Floor, Gorkha Complex  
Kathmandu-31, Minbhawan  
Tel: 977-01-4106678, 977-985-115-6687  
Email: Harimani25@gmail.com

opinion. Our conclusions are based on the audit evidence obtained up to date of our auditor's report. However, future events or conditions may cause the company to cease to continue as a going concern.


We communicate with those charged with governance regarding, among other matters, the planned scope and timing of the audit and significant audit findings, including any significant deficiencies in internal control that we identify during our audit.

### **Report on the requirements of Insurance Act, 2049 and Company Act, 2063**

We have obtained information and explained asked for, which, to the best of our knowledge and belief, were necessary for the purpose of our audit. In our opinion, statement of financial position, statement of profit or loss, statement of comprehensive income, statement of changes in equity and statement of cash flows including a summary of significant accounting policies and other explanatory notes have been prepared in all material respect in accordance with the requirements of the Companies Act, 2063 and are in agreement with the books of account maintained by the company; and proper books of account as required by law maintained by the company including relevant records relating to preparation of the aforesaid financial statements have been kept so far as it appears from our examination of those books and records of the company.

In our opinion, so far as appeared from our examination of the books, the company has maintained adequate capital funds and adequate provisions for claims in accordance with the directives of Insurance Board.

To the best of our information and according to explanations given to us and so far appeared from our examination of the books of account of the company, we have not come across cases where Board of Directors or any employees of the company have acted contrary to the provisions of law relating to the accounts, or committed any misappropriation or caused loss or damage to the company and violated any directives of Insurance Board or acted in a manner to jeopardize the interest and security of the company and investors.


  
FCA Harimani Acharya  
Proprietor

For, H. Acharya & Associates  
Chartered Accountants

Date: 2022-02-07

Place: Kathmandu

UDIN: 220207CA007515gRAP





## SUN NEPAL LIFE INSURANCE COMPANY LIMITED

Statement of Financial Positions  
As on 15th July, 2020 (Ashad 31st 2077)

Amount in NPR.

Particulars	Notes	Current Year	Previous Year
<b>Assets</b>			
Intangible Assets	4	913,973.00	1,142,466.00
Property, Plant and Equipment	5	35,512,646.71	37,482,631.71
Investment Properties	6	-	-
Deferred Tax Assets	7	-	3,127,250.20
Investment in Subsidiaries	8	-	-
Investment in Associates	9	-	-
Investments	10	2,549,844,000.00	2,001,941,000.00
Loans	11	163,164,422.96	81,962,379.36
Reinsurance Assets	12	3,978,285.20	2,970,946.77
Current Tax Assets (Net)	21	89,807,290.74	58,194,750.58
Insurance Receivables	13	750,787.90	5,176.45
Other Assets	14	2,166,810.55	1,427,582.01
Other Financial Assets	15	43,092,151.28	9,703,808.38
Cash and Cash Equivalent	16	287,369,920.72	149,188,910.03
<b>Total Assets</b>		<b>3,176,600,289.06</b>	<b>2,347,146,901.48</b>
<b>Equity &amp; Liabilities</b>			
<b>Equity</b>			
Share Capital	17(a)	1,400,000,000.00	1,400,000,000.00
Share Application Money Pending Allotment	17(b)	-	-
Share Premium	17(c)	-	-
Catastrophe Reserves	17(d)	25,516,759.80	16,300,841.74
Retained Earnings	17(e)	223,321,262.48	141,228,830.19
Other Equity	17(f)	8,126,395.19	3,870,895.19
<b>Total Equity</b>		<b>1,656,964,417.47</b>	<b>1,561,400,567.13</b>
<b>Liabilities</b>			
Provisions	18	19,325,997.12	13,408,389.00
Gross Insurance Contract Liabilities	19	1,320,569,849.61	643,372,057.55
Deferred Tax Liabilities	7	9,177,360.20	-
Insurance Payable	20	22,921,075.01	11,035,824.61
Current Tax Liabilities (Net)	21	-	-
Borrowings	22	-	-
Other Financial Liabilities	23	112,835,297.73	88,978,493.77
Other Liabilities	24	34,806,291.92	28,951,569.43
<b>Total Liabilities</b>		<b>1,519,635,871.60</b>	<b>785,746,334.36</b>
<b>Total equity and liabilities</b>		<b>3,176,600,289.06</b>	<b>2,347,146,901.48</b>

The accompanying notes form an Integral Part of Financial Statements.

Anuj Keyal  
Chairman

Sashank Agrawal  
Director

Kiran K.C.  
Director

Narayan Roongta  
Director

Neetu Koyal  
Director

Raj Kumar Aryal  
Chief Executive Officer

Kamal Raj Gautam  
General Manager

Binod Sharma Poudel  
Finance Head

Hari Mani Acharya, FCA  
Proprietor  
H. Acharya & Associates  
Chartered Accountants

Date : 2078/10/26  
Place : Kathmandu, Nepal



सुन नेपाल  
लाइफ इन्स्योरेन्स कं. लि.

## SUN NEPAL LIFE INSURANCE COMPANY LIMITED

Statement of Profit or Loss For Period 17th July, 2019 - 15th July, 2020  
(Year Ended Upto Ashad 31, 2077)

Amount in NPR.

Particulars	Notes	Current Year	Previous Year
<b>Income:</b>			
Gross Earned Premiums	25	1,093,832,557.55	793,534,068.60
Premiums Ceded	26	34,165,100.57	35,610,264.48
<b>Net Earned Premiums</b>	27	<b>1,059,667,456.98</b>	<b>757,923,804.12</b>
Commission Income	28	3,380,024.00	898,082.00
Investment Income	29	241,784,170.27	213,804,881.30
Net Gain/ (Loss) on Fair Value Changes	30	-	-
Net Realised Gains/ (Losses)	31	-	-
Other Income	32	2,740,987.78	779,348.96
<b>Total Income</b>		<b>1,307,572,639.03</b>	<b>973,406,116.38</b>
<b>Expenses:</b>			
Gross Benefits and Claims Paid	33	24,709,727.00	5,155,847.00
Claims Ceded	34	12,919,819.08	2,830,814.00
Gross Change in Contract Liabilities	35	633,927,837.62	450,584,481.14
Change in Contract Liabilities Ceded to Reinsurers	35	1,007,338.43	2,770,946.77
<b>Net Benefits and Claims Paid</b>		<b>644,710,407.11</b>	<b>450,138,567.37</b>
Commission Expenses	36	200,634,982.00	149,505,083.00
Service Fees	37	10,646,379.04	7,922,484.51
Employee Benefits Expenses	38	189,314,231.72	131,504,113.76
Depreciation and Amortization Expenses	39	8,668,229.00	10,037,927.51
Impairment Losses	40	-	-
Other Expenses	41	164,170,449.41	160,323,424.76
Finance Cost	42	-	-
<b>Total Expenses</b>		<b>1,218,144,678.28</b>	<b>909,431,600.91</b>
<b>Net Profit/(Loss) For The Year Before Share of Net Profits of Associates Accounted for Using Equity Method and Tax</b>		<b>89,427,960.74</b>	<b>63,974,515.47</b>
Share of Net Profit of Associates accounted using Equity Method	9	-	-
<b>Profit Before Tax</b>		<b>89,427,960.74</b>	<b>63,974,515.47</b>
Income Tax Expense	43	(1,880,389.60)	(3,111,733.24)
<b>Net Profit/(Loss) For The Year</b>		<b>91,308,350.34</b>	<b>67,086,248.71</b>
<b>Earning Per Share</b>	50		
Basic EPS		<b>6.52</b>	<b>4.79</b>
Diluted EPS		<b>6.52</b>	<b>4.79</b>

The accompanying notes form an Integral Part of Financial Statements.

Anuj Keyal  
Chairman

Sashank Agrawal  
Director

Kiran K.C.  
Director

Narayan Roongta  
Director

Neetu Kayal  
Director

Raj Kumar Aryal  
Chief Executive Officer

Kamal Raj Gautam  
General Manager

Binod Sharma Poudel  
Finance Head

Hari Mani Acharya, FCA  
Proprietor  
H. Acharya & Associates  
Chartered Accountants

Date : 2078/10/26  
Place : Kathmandu, Nepal



सुन नेपाल  
लाइफ इन्स्युरेन्स क. लि.

## SUN NEPAL LIFE INSURANCE COMPANY LIMITED

Statement of Other Comprehensive Income  
For Period 17th July, 2019 - 15th July, 2020  
(Year Ended Upto Ashad 31, 2077)

Amount in NPR.

Particulars	Current Year	Previous Year
<b>Net Profit/(Loss) For the Year</b>	91,308,350.34	67,086,248.71
<b>Other Comprehensive Income</b>		
<b>a) Items that are or may be Reclassified to Profit or Loss</b>		
Changes in Fair Value of FVOCI Debt Instruments	-	-
Cash Flow Hedge - Effective Portion of Changes in Fair Value	-	-
Exchange differences on translation of Foreign Operation	-	-
Share of other comprehensive income of associates accounted for using the equity method	-	-
Income Tax Relating to Above Items	-	-
Reclassified to Profit or Loss	-	-
<b>b) Items that will not be Reclassified to Profit or Loss</b>		
Changes in fair value of FVOCI Equity Instruments	56,740,000.00	250,000.00
Revaluation of Property, Plant and Equipment/ Intangible Assets	-	-
Remeasurement of Post-Employment Benefit Obligations	-	-
Share of other comprehensive income of associates accounted for using the equity method	-	-
Income Tax Relating to Above Items	14,185,000.00	62,500.00
<b>Total Other Comprehensive Income For the Year, Net of Tax</b>	<b>42,555,000.00</b>	<b>187,500.00</b>
<b>Total Comprehensive Income For the Year, Net of Tax</b>	<b>133,863,350.34</b>	<b>67,273,748.71</b>

The accompanying notes form an Integral Part of Financial Statements.

Anuj Keyal  
Chairman

Sashank Agrawal  
Director

Kiran K.C.  
Director

Narayan Roongta  
Director

Neetu Kayal  
Director

Raj Kumar Aryal  
Chief Executive Officer

Kamal Raj Gautam  
General Manager

Binod Sharma Poudel  
Finance Head

Hari Mani Acharya, FCA  
Proprietor  
H. Acharya & Associates  
Chartered Accountants

Date : 2078/10/26  
Place : Kathmandu, Nepal



सुन नेपाल  
लाइफ इन्स्योरेन्स कं. लि.

## SUN NEPAL LIFE INSURANCE COMPANY LIMITED

### Statement of Cash Flows

For Period 17th July, 2019 - 15th July, 2020 (Year Ended Upto Ashad 31, 2077)

Amount in NPR.

Particulars	Current Year	Previous Year
<b>Cash Flow From Operating Activities:</b>		
<b>Cash Received</b>		
Gross Premium Received	1,098,803,012	827,858,666
Commission Received	3,380,024	898,082
Claim Recovery Received from Reinsurers	12,199,819	2,830,814
Realised Foreign Exchange Income other than on Cash and Cash Equivalents		
Others (FE settlement )	8,023,607	-
<b>Cash Paid</b>		
Gross Benefits and Claims Paid	(24,709,727)	(5,155,847)
Reinsurance Premium Paid	(27,588,081)	(35,610,264)
Commission Paid	(200,634,982)	(149,505,083)
Service Fees Paid	(7,936,936)	(7,922,485)
Employee Benefits Expenses Paid	(177,466,058)	(118,562,884)
Other Expenses Paid	(157,339,767)	(96,974,438)
Others (FE settlement )	-	(2,540,234)
Income Tax Paid	(27,785,035)	(30,894,797)
<b>Net Cash Flow From Operating Activities [1]</b>	<b>498,945,877</b>	<b>384,421,529</b>
<b>Cash Flow From Investing Activities</b>		
Acquisitions of Intangible Assets	-	-
Proceeds From Sale of Intangible Assets	-	-
Acquisitions of Investment Properties	-	-
Proceeds From Sale of Investment Properties	-	-
Rental Income Received	-	-
Acquisitions of Property, Plant & Equipment	(6,655,819)	(11,303,032)
Proceeds From Sale of Property, Plant & Equipment	186,068	-
Payment for acquisition of Subsidiaries/ Investment in Subsidiaries	-	-
Investment in Associates	-	-
Receipts from Sale of Investments in Subsidiaries	-	-
Receipts from Sale of Investments in Associates	-	-
Purchase of Equity Instruments	(115,100,000)	(200,000)
Proceeds from Sale of Equity Instruments	-	-
Purchase of Mutual Funds	-	-
Proceeds from Sale of Mutual Funds	-	-
Purchase of Preference Shares	-	-
Proceeds from Sale of Preference Shares	-	-
Purchase of Debentures	(268,563,000)	(112,341,000)
Proceeds from Sale of Debentures	-	-
Purchase of Bonds	-	(10,000,000)
Proceeds from Sale of Bonds	-	-
Investments in Deposits	(1,493,000,000)	(351,500,000)
Maturity of Deposits	1,385,500,000	-
Proceeds from Finance Lease	-	-
Loans Paid	-	-
Proceeds from Loans	(81,202,044)	(68,561,705)
Interest Income Received	217,665,149	208,780,913
Dividend Received	404,780	269,969
Others (Security Deposits)	-	7,076,081
<b>Total Cash Flow From Investing Activities [2]</b>	<b>(360,764,866)</b>	<b>(337,778,775)</b>



## SUN NEPAL LIFE INSURANCE COMPANY LIMITED

### Statement of Cash Flows

For Period 17th July, 2019 - 15th July, 2020 (Year Ended Upto Ashad 31, 2077)

Amount in NPR.

Particulars	Current Year	Previous Year
<b>Cash Flow From Financing Activities</b>		
Interest Paid	-	-
Proceeds From Borrowings	-	-
Repayment of Borrowings	-	-
Payment of Finance Lease	-	-
Proceeds From Issue of Share Capital	-	-
Share Issuance Cost Paid	-	-
Dividend Paid	-	-
Dividend Distribution Tax Paid	-	-
Others (to be specified)	-	-
<b>Total Cash Flow From Financing Activities [3]</b>	-	-
<b>Net Increase/(Decrease) In Cash &amp; Cash Equivalents [1+2+3]</b>	<b>138,181,011</b>	<b>46,642,754</b>
Cash & Cash Equivalents At Beginning of The Year/Period	149,188,910	102,546,156
Effect of Exchange Rate Changes on Cash and Cash Equivalents	-	-
<b>Cash &amp; Cash Equivalents At End of The Year/Period</b>	<b>287,369,921</b>	<b>149,188,910</b>
<b>Components of Cash &amp; Cash Equivalents</b>		
Cash In Hand	59,621,400	43,913,195
Cheque in Hand	17,123,065	32,038,399
Term Deposit with Banks (with initial maturity upto 3 months)	-	-
Balance With Banks	210,625,456	73,237,316

The accompanying notes form an Integral Part of Financial Statements.

Anuj Keyal  
Chairman

Sashank Agrawal  
Director

Kiran K.C.  
Director

Narayan Roongta  
Director

Neetu Kayal  
Director

Raj Kumar Aryal  
Chief Executive Officer

Kamal Raj Gautam  
General Manager

Binod Sharma Poudel  
Finance Head

Hari Mani Acharya, FCA  
Proprietor  
H. Acharya & Associates  
Chartered Accountants

Date : 2078/10/26  
Place : Kathmandu, Nepal



सुन नेपाल  
लाइफ इन्स्योरन्स क. लि.

**SUN NEPAL LIFE INSURANCE COMPANY LIMITED**

Statement of Changes In Equity

For Period 17th July, 2019 - 15th July, 2020 (Year Ended Upto Ashad 31, 2077)

Previous Year

Amount in NPR.

Particulars	Ordinary Share Capital	Preference Shares	Share Application Money Pending Allotment	Share Premium	Catastrophe Reserve	Retained Earnings	Capital Reserves	Regulatory Reserves	Fair Value Reserves	Actuarial Reserves	Revaluation Reserves	Cash Flow Hedge Reserves	Other Reserves (Deferred Tax Reserve)	Total Equity
Balance as on Shrawan 1, 2075	1,400,000,000.00	-	-	-	9,350,929.68	84,101,725.78	-	664,894.99	60,000.00	-	-	-	78,016.97	1,464,255,588.42
Prior period adjustment	-	-	-	-	-	-	-	-	-	-	-	-	-	-
Restated Balance as at Shrawan 1, 2075	1,400,000,000.00	-	-	-	9,350,929.68	84,101,725.78	-	664,894.99	60,000.00	-	-	-	78,016.97	1,464,255,588.42
Profit/(Loss) For the Year	-	-	-	-	-	57,036,248.71	-	-	-	-	-	-	-	67,080,248.71
Other Comprehensive Income for the Year	-	-	-	-	-	-	-	-	-	-	-	-	-	-
Net of Tax	-	-	-	-	-	-	-	-	-	-	-	-	-	-
i) Changes in Fair Value of FVOCI	-	-	-	-	-	-	-	-	-	-	-	-	-	-
Debt Instruments	-	-	-	-	-	-	-	-	-	-	-	-	-	-
ii) Gains/ (Losses) on Cash Flow Hedge	-	-	-	-	-	-	-	-	-	-	-	-	-	-
iii) Exchange differences on translation	-	-	-	-	-	-	-	-	-	-	-	-	-	-
iv) Foreign Operation	-	-	-	-	-	-	-	-	-	-	-	-	-	-
Changes in fair value of FVOCI	-	-	-	-	-	137,500.00	-	-	-	-	-	-	-	137,500.00
Equity Instruments	-	-	-	-	-	-	-	-	-	-	-	-	-	-
v) Revaluation of Property, Plant and Equipment/ Intangible Assets	-	-	-	-	-	-	-	-	-	-	-	-	-	-
vi) Remeasurement of Post-Employment Benefit Obligations	-	-	-	-	-	-	-	-	-	-	-	-	-	-
Transfer to Reserves/ Funds	-	-	-	-	-	-	-	-	18,750.00	-	-	-	-	-
Transfer to Deferred Tax Reserves	-	-	-	-	-	-	-	-	-	-	-	-	3,046,233.25	-
Transfer of Depreciation on Revaluation of Property, Plant and Equipment	-	-	-	-	-	-	-	-	-	-	-	-	-	-
Transfer on Disposal of Revalued Property, Plant and Equipment	-	-	-	-	-	-	-	-	-	-	-	-	-	-
Transfer on Disposal of Equity Instruments	-	-	-	-	-	-	-	-	-	-	-	-	-	-
Measured at FVOCI	-	-	-	-	-	-	-	-	-	-	-	-	-	-
Transfer to Insurance Contract Liabilities	-	-	-	-	-	-	-	-	-	-	-	-	-	-
Share Issuance Costs	-	-	-	-	-	-	-	-	-	-	-	-	-	-
Contribution by Distribution to the owners of the Company	-	-	-	-	-	-	-	-	-	-	-	-	-	-
i) Bonus Share Issued	-	-	-	-	-	-	-	-	-	-	-	-	-	-
ii) Share Issue	-	-	-	-	-	-	-	-	-	-	-	-	-	-
iii) Cash Dividend	-	-	-	-	-	-	-	-	-	-	-	-	-	-
iv) Dividend Distribution Tax	-	-	-	-	-	-	-	-	-	-	-	-	-	-
v) Others (To be specified)	-	-	-	-	-	-	-	-	-	-	-	-	-	-
<b>Balance as on Ashadh end, 2076</b>	<b>1,400,000,000.00</b>	-	-	-	<b>16,300,841.74</b>	<b>141,228,830.18</b>	-	<b>664,894.99</b>	<b>78,750.00</b>	-	-	-	<b>3,127,250.22</b>	<b>1,561,400,587.13</b>

The accompanying notes form an Integral Part of Financial Statements.

Anuj Keyal  
Chairman

Sashank Agrawal  
Director

Kiran K.C.  
Director

Narayan Roongta  
Director

Neetu Kayal  
Director

Raj Kumar Aryal  
Chief Executive Officer

Kamal Raj Gautam  
General Manager

Binod Sharma Poudel  
Finance Head

Hari Mani Acharya, FCA  
Proprietor

Date : 2078/10/26  
Place : Kathmandu, Nepal

H. Acharya & Associates  
Chartered Accountants

# SUN NEPAL LIFE INSURANCE COMPANY LIMITED

## Statement of Changes In Equity

For Period 17th July, 2019 - 15th July, 2020 (Year Ended Upto Ashad 31, 2077)

Current Year

Amount in NPR.

Particulars	Ordinary Share Capital	Preference Shares	Share Application Money Pending Allotment	Share Premium	Catastrophe Reserve	Retained Earnings	Capital Reserves	Regulatory Reserves	Fair Value Reserves	Actuarial Reserves	Revaluation Reserves	Cash Flow Hedge Reserves	Other Reserves (Deferred Tax Reserve)	Total Equity
Balance as on Shrawan 1, 2076	1,400,000,000.00	-	-	-	16,300,641.74	141,223,850.16	-	964,894.99	78,750.00	-	-	-	3,127,250.22	1,561,400,367.13
Prior period adjustment	-	-	-	-	-	-	-	-	-	-	-	-	-	-
Restated Balance as at Shrawan 1, 2076	1,400,000,000.00	-	-	-	16,300,641.74	141,223,850.16	-	964,894.99	78,750.00	-	-	-	3,127,250.22	1,561,400,367.13
Profit / (Loss) For the Year	-	-	-	-	-	91,308,250.34	-	-	-	-	-	-	-	91,308,250.34
Other Comprehensive Income for the Year, Net of Tax	-	-	-	-	-	-	-	-	-	-	-	-	-	-
i) Changes in Fair Value of FVOCI	-	-	-	-	-	-	-	-	-	-	-	-	-	-
Debt Instruments	-	-	-	-	-	-	-	-	-	-	-	-	-	-
ii) Gains/ (Losses), on Cash Flow Hedge	-	-	-	-	-	-	-	-	-	-	-	-	-	-
iii) Exchange differences on translation of Foreign Operation	-	-	-	-	-	-	-	-	-	-	-	-	-	-
iv) Changes in fair value of FVOCI	-	-	-	-	-	42,555,000.00	-	-	-	-	-	-	-	42,555,000.00
v) Revaluation of Property, Plant and Equipment/Intangible Assets	-	-	-	-	-	-	-	-	-	-	-	-	-	-
vi) Remeasurement of Post-Employment Benefit Obligations	-	-	-	-	-	-	-	-	-	-	-	-	-	-
Transfer to Reserves/ Funds	-	-	-	-	-	-	-	-	-	-	-	-	-	-
Transfer to Deferred Tax Reserves	-	-	-	-	-	-	-	-	-	-	-	-	-	-
Transfer of Depreciation on Revaluation of Property, Plant and Equipment	-	-	-	-	-	-	-	-	4,255,500.00	-	-	-	-	-
Transfer on Disposal of Revalued Property, Plant and Equipment	-	-	-	-	-	-	-	-	-	-	-	-	-	-
Transfer on Disposal of Equity Instruments Measured at FVTOCI	-	-	-	-	-	-	-	-	-	-	-	-	-	-
Transfer to Insurance Contract Liabilities	-	-	-	-	-	-	-	-	-	-	-	-	-	-
Share Issuance Costs	-	-	-	-	-	-	-	-	-	-	-	-	-	-
Contribution by/ Distribution to the owners of the Company	-	-	-	-	-	-	-	-	-	-	-	-	-	-
i) Bonus Share Issued	-	-	-	-	-	-	-	-	-	-	-	-	-	-
ii) Share Issue	-	-	-	-	-	-	-	-	-	-	-	-	-	-
iii) Cash Dividend	-	-	-	-	-	-	-	-	-	-	-	-	-	-
iv) Dividend Distribution Tax	-	-	-	-	-	-	-	-	-	-	-	-	-	-
v) Others (To be specified)	-	-	-	-	-	-	-	-	-	-	-	-	-	-
<b>Balance as on Ashadh end, 2077</b>	<b>1,400,000,000.00</b>	<b>-</b>	<b>-</b>	<b>-</b>	<b>25,516,759.80</b>	<b>223,321,262.47</b>	<b>-</b>	<b>664,894.99</b>	<b>4,334,250.00</b>	<b>-</b>	<b>-</b>	<b>-</b>	<b>3,127,250.22</b>	<b>1,656,864,417.47</b>

The accompanying notes form an Integral Part of Financial Statements.

Anuj Keyal  
Chairman

Sashank Agrawal  
Director

Kiran K.C.  
Director

Narayan Roongta  
Director

Neetu Kayal  
Director

Raj Kumar Aryal  
Chief Executive Officer

Kamal Raj Gautam  
General Manager

Binod Sharma Poudel  
Finance Head

Hari Mani Acharya, FCA  
Proprietor  
H. Acharya & Associates  
Chartered Accountants



अन ब्रेवाल  
लाइफ इन्स्युरेन्स क. लि.

Date : 2078/10/26  
Place : Kathmandu, Nepal





सुन नेपाल  
लाइफ इन्स्योरेन्स क. लि.

## SUN NEPAL LIFE INSURANCE COMPANY LIMITED

Statement of Distributable Profit or Loss  
For Period 17th July, 2019 - 15th July, 2020  
(Year Ended Upto Ashad 31, 2077)

Amount in NPR.

Particulars	Current Year	Previous Year
Opening Balance in Retained Earnings	141,228,830.19	84,101,726.79
Net profit or (loss) as per statement of profit or loss	91,308,350.34	67,086,248.71
<b>Appropriations:</b>		
i) Transfer to Catastrophe Reserves	9,215,918.06	6,909,912.06
ii) Transfer to Capital Reserves	-	-
iii) Transfer to Regulatory Reserves	-	-
iv) Transfer to Fair Value Reserves	-	-
v) Transfer of Deferred Tax Reserves	-	3,049,233.25
vi) Others( to be Specified)	-	-
<b>Less:</b>		
i) Unrealised Gain on fluctuation of Foreign Exchange Currency	-	-
ii) Unrealised Income on unwinding of Financial Assets	-	-
iii) Actuarial Reserve	-	-
iv) Goodwill Recognised	-	-
v) Others (to be Specified)	-	-
<b>Total Distributable Profits</b>	<b>223,321,262.48</b>	<b>141,228,830.19</b>

The accompanying notes form an Integral Part of Financial Statements.

As per our report of even date attached

Anuj Keyal  
Chairman

Sashank Agrawal  
Director

Kiran K.C.  
Director

Narayan Roongta  
Director

Neetu Kayal  
Director

Raj Kumar Aryal  
Chief Executive Officer

Kamal Raj Gautam  
General Manager

Binod Sharma Poudel  
Finance Head

Hari Mani Acharya, FCA  
Proprietor

H. Acharya & Associates  
Chartered Accountants

Date : 2078/10/26  
Place : Kathmandu, Nepal

## SUN NEPAL LIFE INSURANCE COMPANY LIMITED

### Notes to the Financial Statements

for the year ended Ashadh 31, 2077(July 15th, 2020)

#### 1. General Information

Sun Nepal Life Insurance Company Limited (herein after referred to as the 'Company') was incorporated on 2064/06/29 and operated as Life Insurance Company after obtaining license on 2074/04/18 under the Insurance Act 2049.

The financial statements are approved for issue by the Company's Board of Directors on 2078-10-26.

#### 2. Basis of Preparation

##### (a) Statement of Compliance

The Financial Statements have been prepared in accordance with the Nepal Financial Reporting Standards (NFRS) issued by the Nepal Accounting Standards Board (ASB), as per the provisions of The Nepal Chartered Accountants Act, 1997. These confirm, in material respects, to NFRS as issued by the Nepal Accounting Standards Board. The Financial Statements have been prepared on a going concern basis. The term NFRS, includes all the standards and the related interpretations which are consistently used.

##### (b) Basis of Measurement

The Financial Statements have been prepared on the historical cost basis except for following Assets & Liabilities which have been measured at Fair Value amount:

- i. Certain Financial Assets and Liabilities which are required to be measured at fair value
- ii. Defined Employee Benefits
- iii. Insurance Contract Liabilities which are required to be determined using actuarial valuation for Liability Adequacy Test (LAT).

Historical cost is generally Fair Value of the consideration given in exchange for goods and services.

Fair Value is the price that would be received to sell an assets or paid to transfer a liability in an orderly transaction between market participants at the measurement date, regardless of whether that price is directly observable or estimated using another valuation technique.

In addition, for Financial Reporting purposes, Fair Value measurements are categorized into Level 1, or 2 or 3 based on the degree to which the inputs to the Fair Value measurements are observable & the significance of the inputs to the Fair Value measurements in its entirety, which are described as follows:

- Level 1 - Inputs are quoted prices ( unadjusted ) in active markets for identical Assets or Liabilities that the entity can access at the measurement date;
- Level 2- Inputs are inputs ,other than quoted prices included within Level 1, that are observable for the Asset or Liability, either directly or indirectly; and
- Level 3- Inputs are unobservable inputs for the Asset or Liability.

##### (c) Use of Estimates

The preparation of these Financial Statements in conformity with NFRS requires management to make estimates, judgments and assumptions. These estimates, judgments and assumptions affect the reported balance of Assets & Liabilities, disclosures relating to Contingent Liabilities as at the date of the Financial Statements and the reported amounts of Income & Expenses for the year presented. Actual results may differ from these estimates. Estimates and underlying assumptions are reviewed on an ongoing basis. Changes in estimates are reflected in the Financial Statements in the period in which changes are made and, if material, their effects are disclosed in the Notes to the Financial Statements.

##### (d) Functional and Presentation Currency

These Financial Statements are presented in Nepalese Rupees (NPR) which is the Company's functional currency. All financial information presented in NPR has been rounded to the nearest rupee except where indicated otherwise.



(e) **Going Concern**

The financial statements are prepared on going concern basis. The Board of Directors have considered a wide range of information relating to present and future conditions, including future projections of profitability, cash flows and capital resources while assessing the going concern basis. Furthermore, Board is not aware of any material uncertainties that may cast significant doubt upon Company's ability to continue as a going concern and they do not intend either to liquidate or to cease operation of it.

(f) **Change in Accounting Policies**

Accounting Policies are the specific principles, bases, conventions, rules and practices applied by the Company in preparing and presenting financial statements. The Company is permitted to change an accounting policy only if the change is required by a standard or interpretation; or results in the financial statements providing reliable and more relevant information about the effects of transactions, other events or conditions on the entity's financial position, financial performance, or cash flow.

(g) **Recent Accounting Pronouncements**

Accounting standards issued and effective

All the accounting standard made effective by the ASB are applied while preparing the financial statements of the Company.

**Accounting standards issued and non-effective**

NFRS 17" Insurance Contracts", NFRS 16"Leases", NFRS 14 "Regulatory Deferral Accounts", NFRS 15 "Revenue from Contract with Customer" and NAS 29" Financial Reporting in Hyperinflationary Economies".

(h) **Carve-outs**

The Company has not applied any carve outs provided by the ASB.

3. **Significant Accounting Policies**

(a) **Property, Plant and Equipment (PPE)**

i) **Recognition**

Freehold land is carried at historical cost and other items of property, plant and equipment are stated at cost of acquisition or construction less accumulated depreciation when, it is probable that future economic benefits associated with the item will flow to the Company and it can be used for more than one year and the cost can be measured reliably.

Subsequent costs are included in the asset's carrying amount or recognized as a separate asset, as appropriate, only when it meets the recognition criteria as mentioned above. The carrying amount of any component accounted for as a separate asset is derecognized when replaced. All other repairs and maintenance are charged to profit or loss during the reporting period in which they are incurred.

ii) **Revaluation**

After recognition as an assets, lands and buildings whose fair value can be measured reliably, have been carried at revalued amount at the date of revaluation less any subsequent accumulated depreciation and subsequent accumulated impairment losses. Valuations are being performed to ensure that the fair value of a revalued asset does not materially differ from its carrying amount as at the reporting date. Valuation of the land and buildings are undertaken by professionally qualified valuers.

An increase in the carrying amount as a result of revaluation, is recognized in other comprehensive income and accumulated in equity under the heading of revaluation reserve. However, the increase is recognized in profit or loss to the extent that it reverses a revaluation decrease of the same asset previously recognized in profit and loss. A decrease in the carrying amount as a result of revaluation, is recognized in profit or loss. However, the decrease is recognized in other comprehensive income to the extent of any credit balance existing in the revaluation surplus in respect of that asset.

Additionally, accumulated depreciation as at the revaluation date is eliminated against the gross carrying amount of the asset and the net amount is restated to the revalued amount of the asset. Upon disposal, any revaluation reserve relating to the particular asset being sold is transferred directly to retained earnings.

Difference between depreciation on the revalued carrying amount of the asset and depreciation based on the asset's original cost is transferred to retained earnings.

**iii) Depreciation**

Depreciation of Property, Plant and Equipment other than the Freehold Land i.e. the Company's Freehold Building, Plant & Machinery, Vehicles & Other Assets is provided on "Straight Line Method (SLM)/ Diminishing Balance Method ((DBM)" based on Useful Life estimated by technical expert of the management.

The Assets Useful Life/ Rate of Depreciation and Residual Values are reviewed at the Reporting date and the effect of any changes in estimates are accounted for on a prospective basis.

Useful Life of Property, Plant and Equipment based on SLM/DBM is categorized as stated below:

List of Assets Categories	Useful Life (In Years) for SLM
Land	Not Applicable
Buildings	20
Leasehold Improvement	Lease Period
Furniture & Fixture	8
Computers and IT Equipment	8
Officer Equipment	8
Vehicles	5
Other Assets	8

**iv) Derecognition**

An item of Property, Plant and Equipment is derecognized upto disposal or when no Future Economic Benefits are expected to arise from the continued use of the asset. Any gain or loss arising on the disposal or retirement of an item of Property, Plant and Equipment is determined as the difference between the sales proceeds and the carrying amount of the Asset and is recognized in the Statement of Profit or Loss.

**v) Impairment of Assets**

Assets are tested for impairment whenever events or changes in circumstances indicate that the carrying amount may not be recoverable. An impairment loss is recognized for the amount by which the Asset's carrying amount exceeds its recoverable amount. The recoverable amount is higher of an asset's fair value less cost of disposal and value in use. Value in use is based on the estimated future cash flows, discounted to their present value using pre-tax discount rate that reflects current market assessments of the time value of money and risk specific to the assets. Assets that suffer an impairment are reviewed for possible reversal of the impairment at the end of each reporting period. In case of such reversal, the carrying amount of the asset is increased so as not to exceed the carrying amount that would have been determined had there been no impairment loss.

**vi) Capital Work-In-Progress**

These are expenses of capital nature directly incurred in the construction of buildings, major plant and machinery and system development which are to be capitalized. Capital Work in Progress would be transferred to the relevant asset when it is available for use. Capital Work in Progress is stated at cost less any accumulated impairment losses.

**(b) Intangible Assets**

**i) Recognition**

Intangible assets acquired separately are measured on initial recognition at cost. Following initial recognition, intangible assets are carried at cost less any accumulated amortization and any accumulated impairment losses. Internally generated intangibles, excluding capitalized development costs, are not capitalized and the related expenditure is reflected in Statement of profit or loss in the year in which the expenditure is incurred.

Subsequent expenditure on intangible assets is capitalized only when it increases the future economic benefits embodied in the specific asset to which it relates. All other expenditure is expensed as incurred.

**ii) Amortization**

The useful lives of intangible assets are assessed to be either finite or indefinite. An intangible asset shall be regarded as having an indefinite useful life when, based on an analysis of all of the relevant factors, there is no foreseeable limit to the period over which the asset is expected to generate net cash inflow for the entity.

Amortization is recognized in statement of profit of loss on Straight Line Method (SLM) over the estimated useful life of the intangible assets/ Diminishing Balance Method (DBM), from the date that is available for use since this most closely reflects the expected pattern of consumption of the future economic benefits embodied in the asset. The amortization period and the amortization method for an intangible asset with a finite useful life are reviewed at least at each financial year end. Changes in the expected useful life or the expected pattern of consumption of future economic benefits embodied in the asset are considered to modify the amortization period or method, as appropriate, and are treated as changes in accounting estimates, The amortization expense on

intangible assets with finite lives is recognized in the statement of profit or loss.

Useful Life of Intangible Assets based on SLM/DBM is categorized as stated below:

List of Assets Categories	Useful Life (In Years) for SLM
Soft wares	8
Licenses	License Period
Others( to be specified)	Agreement Based

**iii) Derecognition**

An Intangible Asset is derecognized when no Future Economic Benefits are expected to arise from the continued use of the Asset. Any Gain or Loss arising on the derecognition is determined as the difference between the sales proceeds and the carrying amount of the Asset and is recognized in the Statement of Profit or Loss.

**iv) Impairment of Assets**

The Company assesses at each reporting date as to whether there is any indication that Intangible Assets may be impaired. If any such indication exists, the recoverable amount of an asset is estimated to determine the extent of impairment, if any. An impairment loss is recognized in the Statement of Profit or Loss to the extent, asset's carrying amount exceeds its recoverable amount. The recoverable amount is higher of an asset's fair value less cost of disposal and value in use. Value in use is based on the estimated future cash flows, discounted to their present value using pre-tax discount rate that reflects current market assessments of the time value of money and risk specific to the assets.

**(c) Investment Properties**

**Cost Model:**

Property that is held for rental income or for capital appreciation or both, is classified as investment property. Investment properties are measured initially at cost, including related transaction cost. It is subsequently carried at cost less accumulated depreciation. Subsequent expenditure is capitalized to the asset's carrying amount only when it is probable that future economic benefits associated with the expenditure will flow to the company and the cost can be measured reliably. All other repairs and maintenance costs are expensed when incurred.

Land is carried at historical cost, however, buildings are depreciated over their estimated useful lives as mentioned above.

Investment properties are derecognized either when they have been disposed of, or when the investment property is permanently withdrawn from use and no future economic benefit is expected from its disposal. Any gains or losses on the retirement or disposal of an investment property are recognized

in the statement of profit or loss in the year of retirement or disposal.

Transfer are made to (or from) investment property only when there is a change in use. For a transfer from investment property, the Company accounts for such property in accordance with the policy stated under PPE up to the date of change in use.

**(d) Cash & Cash Equivalent**

Cash & Cash Equivalents includes Cash in Hand, Cheque in Hand, Bank Balances and short term deposits with a maturity of three months or less.

**(e) Financial Assets**

**i) Initial Recognition & Measurement**

Financial Assets are recognized when, and only when, the Company becomes a party to the contractual provisions of the Financial Instrument. The Company determines the classification of its Financial Assets at initial recognition.

When Financial Assets are recognized initially, they are measured at Fair Value, plus, in the case of Financial Assets not at fair value through profit or loss, transaction costs that are attributable to the acquisition of the Financial Asset. Transaction costs of Financial Assets carried at Fair Value through Profit or Loss are expensed in the Statement of Profit or Loss.

**ii) Subsequent Measurement**

**a) Financial Assets carried at Amortized Cost (AC)**

A Financial Asset is measured at amortized cost if it is held within a business model whose objective is achieved is to hold the asset in order to collect contractual cash flows and the contractual terms of the Financial Asset give rise on specified dates to cash flows that are solely payments of principal and interest on the principal amount outstanding. Interest income in these financial assets is measured using effective interest rate method.

**b) Financial Assets at Fair Value through Other Comprehensive Income (FVTOCI)**

A Financial Asset is measured at FVTOCI if it is held within a business model whose objective is achieved by both collecting contractual cash flows and selling Financial Assets and the contractual terms of the Financial Asset give rise on specified dates to cash flows that are solely payments of principal and interest on the principal amount outstanding. These financial assets are measured at fair value and changes are taken to statement of other comprehensive income.

**c) Financial Assets at Fair Value through Profit or Loss (FVTPL)**

A Financial Asset which is not classified in any of the above categories are measured at FVTPL.

**iii) De-Recognition**

A Financial Assets is derecognized only when the Company has transferred the rights to receive cash flows from the Financial Assets. Where the Company has transferred an Asset, the Company evaluates whether it has transferred substantially all risks and rewards of ownership of the Financial Asset. In such cases, the Financial Asset is derecognized. Where the Company has not transferred substantially all risks and rewards of ownership of the Financial Asset, the Financial Asset is not derecognized. Where the Company retains control of the Financial Asset, the Asset is continued to be recognized to the extent of continuing involvement in the Financial Asset.

**iv) Impairment of Financial Assets**

The Company assesses at each reporting date whether there is objective evidence that a financial asset or group of financial assets is impaired. A financial asset or group of financial assets is deemed to be impaired if, there is objective evidence of impairment as a result of one or more events that has occurred since the initial recognition of the asset (an incurred 'loss event') and that loss event has an impact on the estimated future cash flows of the financial asset or the group of financial assets that can be reliably estimated. Evidence of impairment may include indications that a financial asset or a group of financial assets is experiencing significant financial difficulty, default or delinquency in interest or principal payments, the probability that they will enter bankruptcy or other financial reorganization and observable data indicating that there is a measurable decrease in the estimated future cash flows, such as changes in arrears or economic



conditions that correlate with defaults.

**(f) Financial Liabilities**

**i) Initial Recognition & Measurement**

Financial Liabilities are recognized when, and only when, the Company becomes a party to the contractual provisions of the Financial Instrument. The Company determines the classification of its Financial Liabilities at initial recognition.

All Financial Liabilities are recognized initially at Fair Value, plus, in the case of Financial Liabilities not at fair value through profit or loss, transaction costs that are attributable to the issue of the Financial Liability.

**ii) Subsequent Measurement**

After initial recognition, Financial Liabilities are subsequently measured at amortized cost using the Effective Interest Method.

For trade and other payables maturing within one year from the date of Statement of Financial Position, the carrying amounts approximate Fair Value due to short maturity of these instruments.

**iii) De-Recognition**

A Financial Liability is de-recognized when the obligation under the liability is discharged or cancelled or expires. When an existing Financial Liability is replaced by another from the same lender on substantially different terms, or the terms of an existing liability are substantially modified, such an exchange or modification is treated as a de-recognition of the original liability and the recognition of a new liability, and the difference in the respective carrying amounts is recognized in the Statement of Profit or Loss.

**(g) Offsetting financial instruments**

Financial assets and liabilities are offset and the net amount is reported in the Statement of Financial Position where there is legally enforceable right to offset the recognized amounts and there is an intention to settle on a net basis or realize the asset and settle the liability simultaneously. The legally enforceable right must not be contingent on future events and must be enforceable in the normal course of business and in the event of default, insolvency or bankruptcy of the Company or the counterparty.

**(h) Reinsurance Assets**

Reinsurance assets are the assets which are created against insurance contract liabilities of the amount which are recoverable from the reinsurer. These assets are created for the reinsurer's share of insurance contract liabilities.

A reinsurance asset is impaired if there is objective evidence, as a result of an event that occurred after the initial recognition of the reinsurance asset, that the Company may not receive all amounts due to it under the terms of the contract, and the event has a reliably measurable impact on the amount that the company will receive from the re-insurer. If a reinsurance asset is impaired, the company reduce the carrying amount accordingly and is recognized in statement of profit or loss.

**(i) Equity**

Financial Instruments issued by the Company are classified as Equity only to the extent that they do not meet the definition of a Financial Liability or Financial Asset.

**(j) Reserves and Funds**

- i) **Share Premium:** If the Company issues share capital at premium it receives extra amount other than share capital such amount is transferred to share premium. The amount in share premium is allowed for distribution subject to provisions of company act & regulatory requirement.
- ii) **Catastrophe Reserve:** The Company has allocated catastrophe reserve for the amount which is 10% of the distributable profit for the year as per Regulator's Directives.
- iii) **Fair Value Reserve:** The Company has policy of creating fair value reserve equal to the amount of Fair Value Gain recognized in statement of other comprehensive income as per regulator's directive.
- iv) **Regulatory Reserves:** Reserve created out of net profit in line with different circulars issued by Insurance Board.

- v) **Actuarial Reserves:** Reserve against actuarial gain or loss on present value of defined benefit obligation resulting from, experience adjustments (the effects of difference between the previous actuarial assumptions and what has actually occurred); and the effects of changes in actuarial assumptions.
- vi) **Cashflow Hedge Reserves:** Is the exposure to variability in cash flows that is attributable to a particular risk associated with all or a component of a recognized asset or liability or a higher probable forecast transaction, and could affect profit or loss. Reserve represent effective portion of the gain or loss on the hedging instrument recognized in other comprehensive income.
- vii) **Revaluation Reserves:** Reserve created against revaluation gain on property, plant & equipment & intangible assets, other than the reversal or earlier revaluation losses charged to profit or loss.
- viii) **Other Reserves:** Reserve other than above reserves, for e.g. deferred tax reserve, others (to be specified).

**(k) Insurance Contract Liabilities**

**i) Provision for unearned premiums**

Unearned premiums reserve represents the portion of the premium written in the year but relating to the unexpired term of coverage.

Change in reserve for unearned insurance premium represents the net portion of the gross written premium transferred to the unearned premium reserve during the year to cover the unexpired period of the policies.

**ii) Outstanding claims provisions**

Outstanding claims provisions are based on the estimated ultimate cost of all claims incurred but not settled at the statement of financial position date, whether reported or not, together with related claims handling costs.

**iii) Un-apportioned Surplus**

Un-apportioned surplus where the amount are yet to be allocated or distributed to either policyholders or shareholders by the end of the financial period, and held within the insurance contract liabilities.

**Liability adequacy**

At each reporting date, the Company reviews its unexpired risk and a liability adequacy test is performed to determine whether there is any overall excess of expected claims and deferred acquisition costs over unearned premiums. The calculation uses current estimates of future contractual cash flows after taking account of the investment return expected to arise on assets relating to the relevant life insurance technical provisions. If these estimates show that the carrying amount of the unearned premiums is inadequate, the deficiency is recognized in the statement of profit or loss by setting up a provision for liability.

**(l) Employee Benefits**

**i) Short Term Obligations**

Liabilities for wages and salaries, including non-monetary benefits that are expected to be settled wholly within 12 months after the end of the period in which the employees render the related service are recognized in respect of employees' services upto the end of the reporting period and are measured at the amounts expected to be paid when the liabilities are settled. The liabilities are presented as current employee benefit obligation in the Statement of Financial Position.

**ii) Post-Employment Benefits**

**Defined Contribution Plan**

The Company pays Provident Fund contributions to publicly administered Provident Funds as per local regulations. The Company has no further payment obligations once the contributions have been paid. The contributions are accounted for as defined contribution plans and the contribution are recognized as Employee Benefit Expenses when they are due.



#### **Defined Benefit Plan**

For Defined Benefit Plan, the cost of providing benefits is determined using the Projected Unit Credit Method, with Actuarial Valuations being carried out at each Statement of Financial Position. Actuarial Gains & Losses are recognized in the Other Comprehensive Income in the period in which they occur. Past service cost is recognized immediately to the extent that the benefits are already vested and otherwise is amortized on a Straight Line Basis over the average period until the benefits become vested. The retirement benefit obligation recognized in the Statement of Financial Position represents the present value of the defined benefit obligation as adjusted for unrecognized past service cost, as reduced by the Fair Value of plan Assets (If Any). Any Asset resulting from this calculation is limited to past service cost, plus the present value of available refunds and reductions in future contributions to the plan.

#### **iii) Long Term Employee Benefits**

The liabilities for un-availed earned leaves are not expected to be settled wholly within 12 months after the end of the period in which the employees render the related service. Leave Encashment has been computed using Actuarial Assumptions and these are measured at the present value of expected future payments to be made in respect of services provided by employees up to the end of the year using the Projected Unit Credit Method. The benefits are discounted using the market yields at the end of the year that have terms approximating to the terms of assumptions.

#### **iv) Termination**

Termination benefits are payable when employment is terminated by the Company before the normal retirement date, or when an employee accepts voluntary retirement in exchange of these benefits. The Company recognizes termination benefits at the earlier of the following dates:

- a) When the Company can no longer withdraw the offer of those benefits; and
- b) When the entity recognizes costs for a restructuring that is within the scope of NAS 37 and involves the payment of termination benefits. The termination benefits are measured based on the number of employees expected to accept the offer in case of voluntary retirement scheme.

#### **(m) Revenue Recognition**

##### **i) Gross Premium**

Gross Premium are recognized as soon as the amount of the premiums can be reliably measured. First premium is recognized from inception date. At the end of the financial year, all due premiums are accounted for to the extent that they can be reliably measured.

##### **ii) Unearned Premium Reserves**

Unearned premiums are those proportions of premiums written in a year that relate to periods of risk after the reporting date. Unearned premiums are calculated on a pro rate basis. The proportion attributable to subsequent periods is deferred as a provision for unearned premiums.

##### **iii) Premiums on Reinsurance Accepted**

Premium on reinsurance accepted comprise the total premiums payable for the whole cover provided by contracts entered into the period and are recognized on the date on which the policy incepts. Premiums include any adjustments arising in the accounting period in respect of reinsurance contracts incepting in prior accounting periods. Unearned reinsurance premiums are those proportions of premiums written in a year that relate to periods of risk after the reporting date.

Reinsurance premiums and claims on the face of the statement of profit or loss have been presented as negative items within premiums and net benefits and claims, respectively, because this is consistent with how the business is managed.

##### **iv) Commission Income**

Commission Income is recognized on accrual basis. If the income is for future periods, then they are deferred and recognized over those future periods.

##### **v) Investment Income**

Interest income is recognized in the statement of profit or loss as it accrues and is calculated by

using the EIR method. Fees and commission that are an integral part of the effective yield of the financial asset are recognized as an adjustment to the EIR of the instrument.

**vi) Net realized gains and losses**

Net realized gains and losses recorded in the statement of profit or loss include gains and losses on financial assets and properties. Gains and losses on the sale of investments are calculated as the difference between net sales proceeds and the original or amortized cost and are recorded on occurrence of the sale transaction.

**(n) Benefit, Claims and Expenses**

**i) Gross Benefits and Claims**

Benefits and claims includes the cost of all claims arising during the year, including external claims handling costs that are directly related to processing and settlement of claims. Benefits and claims that are incurred during the financial year are recognized when a claimable event occurs and/or the insurer is notified. Death, surrender and other benefits without due dates are treated as claims payable, on the date of receipt of intimation of death of the assured or occurrence of contingency covered.

**ii) Reinsurance Claims**

Reinsurance claims are recognized when the related gross insurance claim is recognized according to the term of the relevant contracts.

**(o) Product Classification**

Insurance contracts are those contracts when the Company (the insurer) has accepted significant insurance risk from another party (the policyholders) by agreeing to compensate the policyholders if a specified uncertain future event (the insured event) adversely affects the policyholders. As a general guideline, the Company determines whether it has significant insurance risk by comparing benefits paid with benefits payable if the insured event did not occur. Insurance contracts can also transfer financial risk.

The Company has following portfolios under which it operates its business:

**i) Endowment**

This is a with profit plan that makes provisions for the family of the Life Assured in event of his early death and also assures a lump sum at a desired age on maturity. It costs moderate premiums, has high liquidity and is savings oriented. This plan is apt for people of all ages and social groups who wish to protect their families from a financial setback that may occur owing to their demise.

**ii) Anticipated**

This scheme provides for specific periodic payments or partial survival benefits during the term of the policy itself so long as the policy holder is alive. It is therefore suitable to meet specified financial requirements needed for occasions like Brata Bandha, Academic Graduations etc. An important feature of plan is that in the event of death at any time within the policy term, the death claim comprises full sum assured without deducting any of the survival benefit amounts, which have already been paid. It is also with profit plan.

**iii) Endowment Cum Whole Life**

This plan is a combination of Endowment Assurance and Whole Life with profit plan. It provided financial protection against death throughout the lifetime of the life assured with the provision of payment of a lump sum at the maturity of the policy to the assured in case of his survival.

**iv) Whole Life**

Whole life is a type of life insurance contract that provides insurance coverage of the contract holder for his or her entire life. Upon the inevitable death of the contract holder, the insurance payout is made to the contract's beneficiaries. These policies also include a savings component, which accumulates a cash value. This cash value is one of the key elements of whole life insurance.

**v) Foreign Employment Term**

The main objective of foreign employment term is providing insurance for financial assistance if there is death or elimination of any insured due to work or staying abroad.



**vi) Other Term**

Term life insurance, also known as pure life insurance, is life insurance that guarantees payment of a stated death benefit during a specified term. Once the term expires, the policyholder can renew it for another term, convert the policy to permanent coverage, or allow the policy to terminate.

**vii) Special Term**

Special Term insurance is modified version of term insurance with added benefits.

**viii) Others to be Specified -(Anticipated Whole Life)**

This scheme provides for specific periodic payments or partial survival benefits during the term of the policy itself so long as the policy holder is alive. An important feature of plan is that in the event of death at any time within the policy term, the death claim comprises full sum assured without deducting any of the survival benefit amounts, which have already been paid. It provides insurance coverage of the contract holder for his or her entire life. It is also with profit plan.

**(p) Borrowing Costs**

Borrowing costs directly attributable to the acquisition, construction or production of qualifying assets, which are assets that necessarily take a substantial period of time to get ready for their intended use or sale, are added to the cost of those assets, until such time as the assets are substantially ready for their intended use or sale.

Interest income earned on the temporary investment of specific borrowings pending their expenditure on qualifying assets is deducted from the borrowing costs eligible for capitalization.

All other borrowing costs are recognized in statement of profit or loss in the period in which they are incurred.

**(q) Cash Flow Statement**

Cash Flows are reported using the direct method, whereby major classes of cash receipts and cash payments are disclosed as cash flows.

**(r) Leases**

**Finance Lease**

Lease in which the Company has substantial portion of the risks and rewards of ownership are classified as Finance Lease. Assets acquired under Finance Leases are capitalized at the lower of the Fair Value of the Leased Assets at the inception of the Lease Term and the Present Value of Minimum Lease Payments. Lease Payments are apportioned between the Finance charge and the reduction of the outstanding liability. The Finance Charge is allocated to periods during the Lease Term at a constant periodic Rate of Interest on the remaining balance of the liability.

**Operating Lease**

Lease in which the Company doesn't have substantial portion of the risks and rewards of ownership are classified as Operating Leases. Payment made under Operating Leases are charged to Statement of Profit & Loss on a Straight Line Basis.

**(s) Income Taxes**

Income Tax Expense represents the sum of the tax currently payable & Deferred Tax.

**i) Current Tax**

Current Tax Expenses are accounted in the same period to which the revenue and expenses relate. Provision for Current Income Tax is made for the Tax Liability payable on Taxable Income after considering tax allowances, deductions and exemptions determined in accordance with the applicable tax rates and the prevailing tax laws.

**ii) Deferred Tax**

Deferred Tax is recognized on temporary difference between the carrying amounts of Assets and Liabilities in the Statement of Financial Position and their Tax Base. Deferred Tax Assets & Liabilities are recognized for deductible and taxable temporary differences arising between the tax base of Assets & Liability in a transaction that is not a business combination and affects neither accounting nor taxable Profit nor Loss at the time of the transaction.

Deferred Tax Assets are recognized to the extent that it is probable that taxable profit will be available against which the deductible Temporary difference and the carry forward of unused tax credits and unused tax losses can be utilized.

Deferred Tax Liabilities are generally recognized for all taxable Temporary Difference.

The carrying amount of Deferred Tax Assets is reviewed at each reporting date and reduced to the extent that it is no longer probable that sufficient taxable profits will be available to allow all or part of the Deferred Tax Asset to be utilized.

**(t) Provisions, Contingent Liabilities & Contingent Assets**

**i) Provisions**

Provisions are recognized when the Company has a present legal or constructive obligation as a result of past events, for which it is probable that an outflow of resources embodying economic benefits will be required to settle the obligation and a reliable estimate of the amount can be made.

Provisions are measured at the present value of management's best estimate of the expenditure required to settle the present obligation at the end of the reporting period. The discount rate to determine the present value is a Pre-Tax Rate that reflects current market assessments of the time value of money and the risks specific to the liability. The increase in the provision due to the passage of time is recognized as interest expenses.

Provisions for Contingent Liability are recognized in the books a matter of abundant precaution and conservative approach based on management's best estimate. However, Management believes that chances of these matters going against the company are remote and there will not be any probable cash outflow.

**ii) Contingent Liabilities**

Contingent Liabilities are recognized only when there is a possible obligation arising from past events due to occurrence or non-occurrence of one or more uncertain future events not wholly within the control of the Company or where any present obligation cannot be measured in terms of future outflow of resources or where a reliable estimate of the obligation cannot be made. Obligations are assessed on an ongoing basis and only those having a largely probable outflow of resources are provided for.

**iii) Contingent Assets**

Contingent assets where it is probable that future economic benefits will flow to the Company are not recognized but disclosed in the Financial Statements.

**(u) Functional Currency & Foreign Currency Transactions**

The Financial Statements of the Company are presented in Nepalese Rupees, which in the Company's Functional Currency. In preparing the Financial Statements of the Company, transactions in currencies other than the Company's Functional Currency i.e. Foreign Currencies are recognized at the rates of exchange prevailing at the dates of the transactions.

**(v) Earnings Per Share**

Basic Earnings per share is calculated by dividing the profit attributable to owners of the company by the Weighted Average Number of equity shares outstanding during the Financial Year. For diluted earnings per share, the weighted average number of ordinary shares in issue is adjusted to assumed conversion of all dilutive potential ordinary shares.

**(w) Operating Segment**

Operating Segments are reported in a manner consistent with the internal reporting provided to the chief operating decision maker (CODM) as defined by NFRS 8, "Operating Segment".

Company's Income & Expenses including interest are considered as part of un-allocable Income & Expenses which are not identifiable to any business segment. Company's Asset & Liabilities are considered as part of un-allocable Assets & Liabilities which are not identifiable to any business.



## SUN NEPAL LIFE INSURANCE COMPANY LIMITED

Notes to the Financial Statements  
For Period 17th July, 2019 - 15th July, 2020  
(Year Ended Upto Ashad 31, 2077)

### 4. Intangible Assets

Amount in NPR.

Particulars	Softwares	Licenses	Goodwill	Total
<b>Gross carrying amount</b>				
<b>As at Shrawan 1, 2076</b>	<b>3,000,000.00</b>	-	-	<b>3,000,000.00</b>
Additions				-
Acquisition	-	-	-	-
Internal Development	-	-	-	-
Business Combination( to be Specified)	-	-	-	-
Disposals	-	-	-	-
Revaluation	-	-	-	-
<b>Balance as at Ashadh 31, 2077</b>	<b>3,000,000.00</b>	-	-	<b>3,000,000.00</b>
<b>Accumulated amortization and impairment</b>				
<b>As at Shrawan 1, 2076</b>	<b>1,857,534.00</b>	-	-	<b>1,857,534.00</b>
Additions	228,493.00	-	-	228,493.00
Disposals	-	-	-	-
Impairment losses	-	-	-	-
Impairment reversal	-	-	-	-
<b>Balance as at Ashadh 31, 2077</b>	<b>2,086,027.00</b>	-	-	<b>2,086,027.00</b>
<b>Net Carrying Amount</b>				
<b>Net Balance As At Ashad 31, 2076</b>	<b>1,142,466.00</b>	-	-	<b>1,142,466.00</b>
<b>Net Balance As At Ashad 31, 2077</b>	<b>913,973.00</b>	-	-	<b>913,973.00</b>



### 5. Property, Plant and Equipment

Amount in NPR.

Particulars	Land	Buildings	Leasehold Improvement	Furniture & Fixtures	Computers and IT Equipments	Office Equipment	Vehicles	Other Assets	Total
<b>Gross carrying amount</b>									
<b>As on Shrawan 1, 2076</b>	-	-	-	<b>14,329,753</b>	<b>8,522,489</b>	<b>3,173,435</b>	<b>24,778,800</b>	-	<b>50,804,476</b>
Additions									
Acquisition	-	-	-	2,182,415	1,830,994	523,710	2,118,700	-	6,655,819
Capitalization	-	-	-	-	-	-	-	-	-
Disposals	-	-	-	-	-	-	186,068	-	186,068
Write-offs	-	-	-	-	-	-	-	-	-
Revaluation	-	-	-	-	-	-	-	-	-
Transfer/ adjustments	-	-	-	-	-	-	-	-	-
<b>Balance as on Ashadh 31, 2077</b>	-	-	-	<b>16,512,168.00</b>	<b>10,353,482.85</b>	<b>3,697,144.60</b>	<b>26,711,432.00</b>	-	<b>57,274,227.45</b>
<b>Accumulated depreciation and impairment</b>									
<b>As on Shrawan 1, 2076</b>	-	-	-	<b>3,544,576</b>	<b>1,849,089</b>	<b>1,099,709</b>	<b>6,828,471</b>	-	<b>13,321,845</b>
Depreciation	-	-	-	1,735,588	1,093,742	375,418	5,234,988	-	8,439,736
Disposals	-	-	-	-	-	-	-	-	-
Write-offs	-	-	-	-	-	-	-	-	-
Impairment losses	-	-	-	-	-	-	-	-	-
Impairment reversal	-	-	-	-	-	-	-	-	-
Transfer/ adjustments	-	-	-	-	-	-	-	-	-
<b>Balance as on Ashadh 31, 2077</b>	-	-	-	<b>5,280,163.84</b>	<b>2,942,830.90</b>	<b>1,475,127.00</b>	<b>12,063,459.00</b>	-	<b>21,761,580.74</b>
<b>Capital Work-In-Progress</b>									
<b>As on Shrawan 1, 2076</b>	-	-	-	-	-	-	-	-	-
Additions	-	-	-	-	-	-	-	-	-
Capitalisation	-	-	-	-	-	-	-	-	-
Disposals	-	-	-	-	-	-	-	-	-
Impairment losses	-	-	-	-	-	-	-	-	-
Impairment reversal	-	-	-	-	-	-	-	-	-
<b>Balance as on Ashadh 31, 2077</b>	-	-	-	<b>10,785,177</b>	<b>6,673,400</b>	<b>2,073,726</b>	<b>17,950,329</b>	-	<b>37,482,632</b>
<b>Net Carrying Amount</b>									
<b>As on Ashadh 31, 2076</b>	-	-	-	<b>11,232,004</b>	<b>7,410,652</b>	<b>2,222,018</b>	<b>14,647,973</b>	-	<b>35,512,647</b>
<b>As on Ashadh 31, 2077</b>	-	-	-						

5. Property, Plant and Equipment

Amount in NPR.

Particulars	Land	Buildings	Leasehold Improvement	Furniture & Fixtures	Computers and IT Equipments	Office Equipment	Vehicles	Other Assets	Total
Right-of-Use Assets (after Implementation of NFRS 16) or Finance Lease assets held by the Company, out of above Property, Plant and Equipment:	-	-	-	-	-	-	-	-	-
<b>Gross carrying amount</b>	-	-	-	-	-	-	-	-	-
<b>As on Shrawan 1, 2076</b>	-	-	-	-	-	-	-	-	-
Additions	-	-	-	-	-	-	-	-	-
Disposals	-	-	-	-	-	-	-	-	-
Write-offs	-	-	-	-	-	-	-	-	-
Revaluation	-	-	-	-	-	-	-	-	-
Transfer/Adjustment	-	-	-	-	-	-	-	-	-
<b>Balance as on Ashadh 31, 2077</b>	-	-	-	-	-	-	-	-	-
<b>Accumulated depreciation</b>	-	-	-	-	-	-	-	-	-
<b>As on Shrawan 1, 2076</b>	-	-	-	-	-	-	-	-	-
Depreciation	-	-	-	-	-	-	-	-	-
Disposals/Write-offs	-	-	-	-	-	-	-	-	-
Impairment losses	-	-	-	-	-	-	-	-	-
Impairment reversal	-	-	-	-	-	-	-	-	-
Transfer/adjustments	-	-	-	-	-	-	-	-	-
<b>Balance as on Ashadh 31, 2077</b>	-	-	-	-	-	-	-	-	-
<b>Net Carrying Amount</b>	-	-	-	-	-	-	-	-	-
<b>As on Ashadh 31, 2076</b>	-	-	-	-	-	-	-	-	-
<b>As on Ashadh 31, 2077</b>	-	-	-	-	-	-	-	-	-

## 6. Investment Properties

Amount in NPR.

Particulars	Land	Buildings	Total
<b>Gross carrying amount</b>			
<b>As at Shrawan 1, 2076</b>	-	-	-
Additions	-	-	-
Disposals	-	-	-
Transfer/ adjustments	-	-	-
<b>Balance as at Ashadh 31,2077</b>	-	-	-
<b>Depreciation and impairment</b>			
<b>As at Shrawan 1, 2076</b>	-	-	-
Depreciation	-	-	-
Disposals	-	-	-
Impairment losses	-	-	-
Impairment reversal	-	-	-
Transfer/ adjustments	-	-	-
<b>Balance as at Ashadh 31,2077</b>	-	-	-
<b>Capital Work-In-Progress</b>			
<b>As at Shrawan 1, 2076</b>	-	-	-
Additions	-	-	-
Capitalization	-	-	-
Disposal	-	-	-
Impairment losses	-	-	-
Impairment reversal	-	-	-
<b>Balance as at Ashadh 31,2077</b>	-	-	-
<b>Net Carrying Amount</b>			
<b>As at Ashadh 31, 2076</b>	-	-	-
<b>As at Ashadh 31, 2077</b>	-	-	-
<b>Total</b>	-	-	-

### (i) Amounts recognised in statement of profit or loss

Amount in NPR.

Particulars	Current Year	Previous Year
Rental income	-	-
Direct operating expenses from property that generated rental income	-	-
Direct operating expenses from property that didn't generated rental income	-	-
Profit from investment properties before depreciation	-	-
Depreciation charge	-	-
<b>Profit from investment properties</b>	-	-





- (ii) Contractual obligations: Refer note no. 54 For disclosure of contractual obligations relating to investment properties.
- (iii) Disclose whether there are any restrictions on the realisability of investment properties or proceeds of disposal.: N/A
- (iii) Fair value of investment properties :

*Amount in NPR.*

Particulars	Current Year	Previous Year
Land	-	-
Building	-	-
Total	-	-

**7. Deferred Tax Assets/ (Liabilities)**

*Amount in NPR.*

Particulars	Current Year	Previous Year
Deferred Tax Asset/(Liability)		
Intangible Assets	38,173.50	47,716.83
Property, Plant & Equipment	(820,964.00)	(676,978.17)
Financial Assets at FVTPL	-	
Financial Assets at FVTOCI	(14,447,500.00)	(262,500.00)
Provision for Leave Encashment	4,554,021.50	1,834,961.75
Defined Benefits Plan (Gratuity)	277,477.78	1,517,135.50
Impairment Loss on Financial Assets		
Impairment Loss on Other Assets		
Tax Losses		
Other( Lease rental payable)	1,306,286.40	706,507.25
Other( Loans and Receivable)	45,416.01	64,499.66
Other( Deferred Expenses)	(130,271.39)	(104,092.62)
<b>Total</b>	<b>(9,177,360.20)</b>	<b>3,127,250.20</b>

**Movements in deferred tax assets / (liabilities)**

*Amount in NPR.*

Particulars	Current Year	Previous Year
As at Shrawan 1, 2076	3,127,250.20	78,016.96
Charged/(Credited) to Statement of Profit or Loss	1,880,389.60	3,111,733.24
Charged/(Credited) to Other Comprehensive Income	14,185,000.00	62,500.00
<b>As at Ashadh 31, 2077</b>	<b>(9,177,360.20)</b>	<b>3,127,250.20</b>

**8. Investments in Subsidiaries**

*Amount in NPR.*

Particulars	Current Year	Previous Year
Investment in Quoted Subsidiaries	-	-
Investment in Unquoted Subsidiaries	-	-
Less: Impairment Losses	-	-
<b>Total</b>	<b>-</b>	<b>-</b>

**Investment in Quoted Subsidiaries**

*Amount in NPR.*

Particulars	Current Year		Previous Year	
	Cost	Fair Value	Cost	Fair Value
..... Shares of ..... Rs. Each of ..... Ltd.	-	-	-	-
..... Shares of ..... Rs. Each of ..... Ltd.	-	-	-	-
<b>Total</b>	<b>-</b>	<b>-</b>	<b>-</b>	<b>-</b>

### Investment in Unquoted Subsidiaries

Amount in NPR.

Particulars	Current Year		Previous Year	
	Cost	Fair Value	Cost	Fair Value
..... Shares of ..... Rs. Each of ..... Ltd.	-	-	-	-
..... Shares of ..... Rs. Each of ..... Ltd.	-	-	-	-
<b>Total</b>	-	-	-	-

### Information Relating to Subsidiaries

Amount in NPR.

Particulars	Percentage of Ownership	
	Current Year	Previous Year
..... Shares of ..... Rs. Each of ..... Ltd.	-	-
..... Shares of ..... Rs. Each of ..... Ltd.	-	-
..... Shares of ..... Rs. Each of ..... Ltd.	-	-
..... Shares of ..... Rs. Each of ..... Ltd.	-	-

### 9. Investments in Associates

Amount in NPR.

Particulars	Current Year	Previous Year
Investment in Quoted Associates	-	-
Investment in Unquoted Associates	-	-
Less: Impairment Losses	-	-
<b>Total</b>	-	-

### Investment in Quoted Associates

Amount in NPR.

Particulars	Current Year			Previous Year		
	Cost	Fair Value	(or) Equit Method	Cost	Fair Value	(or) Equit Method
..... Shares of ..... Rs. Each of ..... Ltd.	-	-	-	-	-	-
..... Shares of ..... Rs. Each of ..... Ltd.	-	-	-	-	-	-
Add: Share of Profit or Loss for Earlier Years	-	-	-	-	-	-
Add: Share of Profit or Loss for Current Year	-	-	-	-	-	-
<b>Total</b>	-	-	-	-	-	-

### Investment in Unquoted Associates

Amount in NPR.

Particulars	Current Year			Previous Year		
	Cost	Fair Value	(or) Equit Method	Cost	Fair Value	(or) Equit Method
..... Shares of ..... Rs. Each of ..... Ltd.	-	-	-	-	-	-
..... Shares of ..... Rs. Each of ..... Ltd.	-	-	-	-	-	-
Add: Share of Profit or Loss for Earlier Years	-	-	-	-	-	-
Add: Share of Profit or Loss for Current Year	-	-	-	-	-	-
<b>Total</b>	-	-	-	-	-	-



Information Relating to Associates

Amount in NPR.

Particulars	Current Year	Previous Year
Name	-	-
Place of Business	-	-
Accounting Method	-	-
% of Ownership	-	-
Current Assets	-	-
Non-Current Assets	-	-
Current Liabilities	-	-
Non-Current Liabilities	-	-
Income	-	-
Net Profit or Loss	-	-
Other Comprehensive Income	-	-
Total Comprehensive Income	-	-
Company's share of profits	-	-
Net Profit or Loss	-	-
Other Comprehensive Income	-	-
Income Tax Expenses	-	-
Net Profit or Loss from Continuing Operations	-	-
Post tax Profit or Loss from Discoutined Operations	-	-
Other Comprehensive Income	-	-
Total Comprehensive Income	-	-
Net Profit or Loss	-	-
Other Comprehensive Income	-	-

10. Investments

Amount in NPR.

Particulars	Current Year	Previous Year
<b>Investments measured at Amortised Cost</b>	<b>2,369,904,000.00</b>	<b>1,993,841,000.00</b>
i) Investment in Preference Shares	-	-
ii) Investment in Debentures	380,904,000.00	112,341,000.00
iii) Investment in Bonds (Nepal Government/ NRB/ Guaranteed by Nepal Government)	10,000,000.00	10,000,000.00
iv) Fixed Deposits in "A" Class Financial Institutions	1,652,500,000.00	1,505,500,000.00
v) Fixed Deposits in Infrastructure Banks	50,000,000.00	50,000,000.00
iv) Fixed Deposits in "B" Class Financial Institutions	261,500,000.00	301,000,000.00
iv) Fixed Deposits in "C" Class Financial Institutions	15,000,000.00	15,000,000.00
v) Others ( to be Specified)	-	-
Less: Impairment Losses	-	-
<b>Investments at FVTOCI</b>	<b>179,940,000.00</b>	<b>8,100,000.00</b>
i) Investment in Equity Instruments (Quoted)	178,940,000.00	7,900,000.00
ii) Investment in Equity Instruments (Unquoted)	1,000,000.00	200,000.00
iii) Investment in Mutual Funds	-	-
v) Investment in Debentures	-	-
v) Others ( to be Specified)	-	-
<b>Investments at FVTPL</b>		
i) Investment in Equity Instruments (Quoted)	-	-
ii) Investment in Equity Instruments (Unquoted)	-	-
iii) Investment in Mutual Funds	-	-
iv) Others (to be specified)	-	-
<b>Total</b>	<b>2,549,844,000.00</b>	<b>2,001,941,000.00</b>

a) Details of Impairment Losses

Amount in NPR.

Particulars	Current Year	Previous Year
Investment in Preference Shares of Bank and Financial Institutions	-	-
Investment in Debentures	-	-
Investment in Bonds (Nepal Government/NRB/ Guaranteed by Nepal Government)	-	-
Fixed Deposit with "A" Class Financial Institutions	-	-
Fixed Deposit with Infrastructure Banks	-	-
Fixed Deposit with "B" Class Financial Institutions	-	-
Fixed Deposit with "C" Class Financial Institutions	-	-
Others (to be Specified)	-	-
<b>Total</b>	<b>-</b>	<b>-</b>

b) Investments having expected maturities less than 12 months:

Amount in NPR.

Particulars	Current Year	Previous Year
Investment in Equity Instruments (Quoted)	-	-
Investment in Equity Instruments (Unquoted)	-	-
Investment in Mutual Funds	-	-
Investment in Preference Shares of Bank and Financial Institutions	-	-
Investment in Debentures	-	-
Investment in Bonds (Nepal Government/NRB/Guaranteed by Nepal Government)	-	-
Fixed Deposit with "A" Class Financial Institutions	342,500,000.00	1,124,000,000.00
Fixed Deposit with Infrastructure Banks	-	-
Fixed Deposit with "B" Class Financial Institutions	50,000,000.00	119,000,000.00
Fixed Deposit with "C" Class Financial Institutions	-	-
Others (to be Specified)	-	-
<b>Total</b>	<b>392,500,000.00</b>	<b>1,243,000,000.00</b>

c) The Company has earmarked investments amounting to NPR.1,191,500,000 To Insurance Board.

11. Loans and Receivables

Amount in NPR.

Particulars	Current Year	Previous Year
<b>Loans measured at Amortised Cost</b>		
Loans to Associates	-	-
Loan to Employees	5,599,954.96	6,340,815.36
Loan to Agents	13,209,130.00	13,212,681.00
Loan to Policyholders	144,355,338.00	62,408,883.00
Others ( to be Specified)	-	-
Less: Impairment Losses	-	-
<b>Total</b>	<b>163,164,422.96</b>	<b>81,962,379.36</b>

a) Expected repayment within 12 months:

Amount in NPR.

Particulars	Current Year	Previous Year
Loans to Associates	-	-
Loan to Employees	2,595,808.00	3,744,923.00
Loan to Agents	8,214,761.00	5,640,190.00
Loan to Policyholders	28,090,269.00	10,178,245.00
Others ( to be Specified)	-	-
<b>Total</b>	<b>38,900,838.00</b>	<b>19,563,358.00</b>



## 12. Reinsurance Assets

Amount in NPR.

Particulars	Current Year	Previous Year
<b>Reinsurance Assets on :</b>		
Policy liabilities and provisions	-	-
Provision for unearned provisions	-	-
Premium deficiency reserve	-	-
Outstanding Claim reserve	3,978,285.20	2,970,946.77
Less: Impairment Losses	-	-
<b>Total</b>	<b>3,978,285.20</b>	<b>2,970,946.77</b>

## 13. Insurance Receivables

Amount in NPR.

Particulars	Current Year	Previous Year
Receivable from Reinsurer	720,000.00	-
Receivable from Other Insurance Companies	30,787.90	5,176.45
Others( to be Specified)	-	-
Less: Impairment Losses	-	-
<b>Total</b>	<b>750,787.90</b>	<b>5,176.45</b>

### a) Expected receivable within 12 months:

Amount in NPR.

Particulars	Current Year	Previous Year
Receivable from Reinsurer	720,000.00	-
Receivable from Other Insurance Companies	30,787.90	5,176.45
Others( to be Specified)	-	-
<b>Total</b>	<b>750,787.90</b>	<b>5,176.45</b>

## 14. Other Assets

Amount in NPR.

Particulars	Current Year	Previous Year
Capital Advances	-	-
Prepaid Expenses	474,351.00	781,249.53
Claim Advance	-	-
Advance To Suppliers	75,000.00	75,442.00
Staff Advances	-	-
VAT Receivable	-	-
Printing and Stationary Stocks	827,664.00	-
Stamp Stocks	268,710.00	154,520.00
Deferred Expenses	521,085.55	416,370.48
Deferred Reinsurance Commission Expenses	-	-
Deferred Agent Commission Expenses	-	-
Finance Lease Receivable	-	-
Others (to be specified)	-	-
Less: Impairment Losses	-	-
<b>Total</b>	<b>2,166,810.55</b>	<b>1,427,582.01</b>

a) Expected to be recovered/ settled within 12 months:

Amount in NPR.

Particulars	Current Year	Previous Year
Capital Advances	-	-
Prepaid Expenses	474,351.00	781,249.53
Claim Advance	-	-
Advance To Suppliers	75,000.00	75,442.00
Staff Advances	-	-
VAT Receivable	-	-
Printing and Stationary Stocks	827,664.00	154,520.00
Stamp Stocks	-	-
Deferred Expenses	521,085.55	416,370.48
Deferred Reinsurance Commission Expenses	-	-
Deferred Agent Commission Expenses	-	-
Finance Lease Receivable	-	-
Others (to be specified)	-	-
<b>Total</b>	<b>1,898,100.55</b>	<b>1,427,582.01</b>

15. Other Financial Assets

Amount in NPR.

Particulars	Current Year	Previous Year
Security Deposits	-	-
Accured Interest	21,213,451.09	5,079,691.38
Interest Receivable from Policyholders	8,565,311.00	984,829.00
Other Receivables	-	-
Other Deposits	165,169.00	165,169.00
Sundry Debtors	13,148,220.19	3,474,119.00
Other ( to be Specified)	-	-
Less: Impairment Losses	-	-
<b>Total</b>	<b>43,092,151.28</b>	<b>9,703,808.38</b>

a) Expected maturities within 12 months:

Amount in NPR.

Particulars	Current Year	Previous Year
Security Deposits	-	-
Accured Interest	21,213,451.09	5,079,691.38
Interest Receivable from Policyholders	8,565,311.00	984,829.00
Other Receivables	-	-
Other Deposits	165,169.00	165,169.00
Sundry Debtors	13,148,220.19	3,474,119.00
Other ( to be Specified)	-	-
<b>Total</b>	<b>43,092,151.28</b>	<b>9,703,808.38</b>



## 16. Cash and Cash Equivalent

Amount in NPR.

Particulars	Current Year	Previous Year
Cash In Hand	59,621,400.00	43,913,195.00
Cheque in Hand	17,123,065.00	32,038,399.00
<b>Bank Balances</b>	<b>210,625,455.72</b>	<b>73,237,316.03</b>
i) Balance With "A" Class Financial Institutions	183,494,894.89	59,981,247.97
ii) Balance With Infrastructure Banks	-	-
iii) Balance With "B" Class Financial Institutions	26,698,658.95	10,716,148.67
iv) Balance With "C" Class Financial Institutions	431,901.88	2,539,919.39
Less: Impairment Losses	-	-
Deposit with initial maturity upto 3 months	-	-
Others ( to be Specified)	-	-
Less: Impairment Losses	-	-
<b>Total</b>	<b>287,369,920.72</b>	<b>149,188,910.03</b>

## 17 a. Share Capital

Amount in NPR.

Particulars	Current Year	Previous Year
Ordinary Shares		
As at Shrawan 1, 2076	1,400,000,000.00	1,400,000,000.00
<b>Additions during the year</b>		
i) Bonus Share Issue	-	-
ii) Share Issue	-	-
As at Ashadh 31, 2077	1,400,000,000.00	1,400,000,000.00
Convertible Preference Shares (Equity Component Only)		
As at Shrawan 1, 2076	-	-
Additions during the year	-	-
As at Ashadh 31, 2077	-	-
Irredeemable Preference Shares (Equity Component Only)		
As at Shrawan 1, 2076	-	-
Additions during the year	-	-
As at Ashadh 31, 2077	-	-
<b>Total</b>	<b>1,400,000,000.00</b>	<b>1,400,000,000.00</b>

## i. Ordinary Shares

Amount in NPR.

Particulars	Current Year	Previous Year
Authorised Capital:		
20,000,000 Ordinary Shares of Rs.100 Each	2,000,000,000.00	2,000,000,000.00
<b>Issued Capital:</b>		
14,000,000 Ordinary Shares of Rs.100 Each.	1,400,000,000.00	1,400,000,000.00
Subscribed and Paid Up Capital:		
14,000,000 Ordinary Shares of Rs.100 Each.	1,400,000,000.00	1,400,000,000.00
<b>Total</b>	<b>1,400,000,000.00</b>	<b>1,400,000,000.00</b>

ii. Preference Share Capital

Amount in NPR.

Particulars	Current Year	Previous Year
<b>Authorised Capital:</b>		
..... Convertible Preference Shares of Rs. XXX Each	-	-
..... Irredeemable Preference Shares of Rs. XXX Each	-	-
<b>Issued Capital:</b>		
..... Convertible Preference Shares of Rs. XXX Each	-	-
..... Irredeemable Preference Shares of Rs. XXX Each	-	-
<b>Subscribed and Paid Up Capital:</b>		
..... Convertible Preference Shares of Rs. XXX Each	-	-
..... Irredeemable Preference Shares of Rs. XXX Each	-	-
<b>Total</b>	-	-

Shareholding Structure of Share Capital

Amount in NPR.

Particulars	Number of Shares		Percentage	
	Current Year	Previous Year	Current Year	Previous Year
<b>Promoters</b>				
Government of Nepal	-	-	-	-
Nepali Organized Institutions	5,050,000.00	5,050,000.00	0.36	0.36
Nepali Citizens	8,950,000.00	8,950,000.00	0.64	0.64
Foreigners	-	-	-	-
Others ( to be Specified)	-	-	-	-
<b>Total (A)</b>	14,000,000.00	14,000,000.00	1.00	1.00
<b>Other than Promoters</b>				
General Public	-	-	-	-
Others ( to be Specified)	-	-	-	-
<b>Total (B)</b>	-	-	-	-
<b>Total(A+B)</b>	14,000,000.00	14,000,000.00	1.00	1.00





Details of shareholders holding 1% or more than 1% of the aggregate shares in the Company: *Amount in NPR.*

Particulars	Number of Shares		Percentage	
	Current Year	Previous Year	Current Year	Previous Year
Om Chaubiro Feed Industries Pvt.Ltd	1,500,000.00	1,500,000.00	10.71	10.71
Roshan K.C	1,100,000.00	1,100,000.00	7.86	7.86
Kalika Investment Pvt.Ltd	900,000.00	900,000.00	6.43	6.43
Bagmati Ink Pvt.Ltd	700,000.00	700,000.00	5.00	5.00
Harvest Investment Pvt.Ltd	700,000.00	700,000.00	5.00	5.00
Babita Kumari Agarwal(Keyal)	650,000.00	650,000.00	4.64	4.64
Kiran K.C	400,000.00	400,000.00	2.86	2.86
Sayan Holding Company Pvt.Ltd	400,000.00	400,000.00	2.86	2.86
Sushila Mahat	300,000.00	300,000.00	2.14	2.14
Narayan Rolling Mill	250,000.00	250,000.00	1.79	1.79
Shree Krishna Steel Industries Pvt.Ltd	250,000.00	250,000.00	1.79	1.79
Kusum devi Keyal	225,000.00	225,000.00	1.61	1.61
Bhabes Kumar Rathi	200,000.00	200,000.00	1.43	1.43
Bishwo Prakash Gautam	200,000.00	200,000.00	1.43	1.43
Niraj Kumar Todi	200,000.00	200,000.00	1.43	1.43
Pawan Kumar Kethan	200,000.00	200,000.00	1.43	1.43
Rajesh Agrawal	200,000.00	200,000.00	1.43	1.43
Rubi Agrawal	200,000.00	200,000.00	1.43	1.43
Sashi Kumari Tebaraywala	200,000.00	200,000.00	1.43	1.43
Saurav Agrawal	200,000.00	200,000.00	1.43	1.43
Suman Kumar Keyal	150,000.00	150,000.00	1.07	1.07

17 b. Share Application Money Pending Allotment

*Amount in NPR.*

Particulars	Current Year	Previous Year
Share Application Money Pending Allotment	-	-
<b>Total</b>	-	-

17 c. Share Premium

*Amount in NPR.*

Particulars	Current Year	Previous Year
As on Shrawan 1, 2076	-	-
Increase due to issue of shares at premium	-	-
Decrease due to issue of bonus shares	-	-
Transaction costs on issue of share	-	-
Others ( to be Specified)	-	-
<b>As on Ashadh 31, 2077</b>	-	-

17 d. Catastrophe Reserves

*Amount in NPR.*

Particulars	Current Year	Previous Year
As on Shrawan 1, 2076	16,300,841.74	9,390,929.68
Additions	9,215,918.06	6,909,912.06
Utilizations	-	-
<b>As on Ashadh 31, 2077</b>	<b>25,516,759.80</b>	<b>16,300,841.74</b>



### 17 e. Retained Earnings

Amount in NPR.

Particulars	Current Year	Previous Year
<b>As on Shrawan 1, 2076</b>	<b>141,228,830.19</b>	<b>84,101,726.79</b>
Net Profit or Loss	133,863,350.34	67,273,748.71
Items of OCI recognised directly in retained earnings		
Remeasurement of Post-Employment Benefit Obligations	-	-
Transfer to reserves		
Capital Reserves	-	-
Catastrophe Reserves	9,215,918.06	6,909,912.06
Regulatory Reserves	-	-
Fair Value Reserves	4,255,500.00	18,750.00
Actuarial Reserves	-	-
Revaluation Reserves	-	-
Cash Flow Hedge Reserve	-	-
Deferred Tax Reserves	-	3,049,233.25
Transfer of Depreciation on Revaluation of Property, Plant and Equipment	-	-
Transfer of Disposal of Revalued Property, Plant and Equipment	-	-
Transfer of Disposal of Equity Instruments Measured at FVTOCI	-	-
Issue of Bonus Shares	-	-
Transaction costs on issue of Shares	-	-
Dividend Paid	-	-
Dividend Distribution Tax	-	-
Transfer to Insurance Contract Liability	38,299,500.00	168,750.00
Others ( to be Specified)	-	-
<b>As on Ashadh 31, 2077</b>	<b>223,321,262.48</b>	<b>141,228,830.19</b>

### 17 f. Other Equity

Amount in NPR.

Particulars	Current Year	Previous Year
Capital Reserves	-	-
Regulatory Reserves	664,894.99	664,894.99
Fair Value Reserves	4,334,250.00	78,750.00
Actuarial Reserves	-	-
Revaluation Reserves	-	-
Cash Flow Hedge Reserves	-	-
Other Reserves-Deferred Tax Reserve	3,127,250.20	3,127,250.20
Transfer to Insurance Contract Liability	-	-
<b>Total</b>	<b>8,126,395.19</b>	<b>3,870,895.19</b>



## 18. Provisions

Amount in NPR.

Particulars	Current Year	Previous Year
<b>Provision for employee benefits</b>		
i) Provision for Leave Encashment	18,216,086.00	7,339,847.00
ii) Defined Benefits Plan (Gratuity)	1,109,911.12	6,068,542.00
iii) Termination Benefits	-	-
iv) Other Employee Benefit obligations( to be Specified)	-	-
Provision for tax related legal cases	-	-
Provision for non-tax legal cases	-	-
Others( to be Specified)	-	-
<b>Total</b>	<b>19,325,997.12</b>	<b>13,408,389.00</b>

### (a) Disclosure under NAS 37 "Provisions, Contingent Liabilities and Contingent Assets"

Amount in NPR.

Particulars	Opening Balance	Additions During the Year	Utilised During the Year	Reversed During the Year	Unwinding of Discount	Closing Balance
Provision for tax related legal cases	-	-	-	-	-	-
Provision for non-tax legal cases	-	-	-	-	-	-

### (b) Provision with expected payouts within 12 months

Amount in NPR.

Particulars	Current Year	Previous Year
Provision for employee benefits		
i) Provision for Leave Encashment	537,229.33	-
ii) Defined Benefits Plan (Gratuity)	1,109,911.12	6,068,542.00
iii) Termination Benefits	-	-
iv) Other employee benefit obligations( to be Specified)	-	-
Provision for tax related legal cases	-	-
Provision for non-tax related legal cases	-	-
Others ( to be Specified)	-	-

## 19. Gross Insurance Contract Liabilities

Amount in NPR.

Particulars	Current Year	Previous Year
Policy liabilities and provisions	955,310,955.98	353,622,004.01
Bonus Liability	257,589,564.59	184,948,300.00
Unallocated Surplus	22,524,807.20	65,320,782.16
Provision for unearned premiums	39,299,460.85	34,329,006.40
Premium Deficiency Reserve	-	-
Outstanding Claim Reserve	6,836,811.00	4,443,214.98
Fair Value Reserves	39,008,250.00	708,750.00
Cash Flow Hedge Reserves	-	-
Actuarial Reserves	-	-
Revaluation Reserves	-	-
Fair Value Gain on Investment Properties	-	-
Share of Profit of Associates accounted as per Equity Method	-	-
Share of Other Comprehensive Income of Associates Accounted for using the Equity Method	-	-
Others( to be Specified)	-	-
<b>Total</b>	<b>1,320,569,849.61</b>	<b>643,372,057.55</b>

## SUN NEPAL LIFE INSURANCE COMPANY LIMITED

Notes to the Financial Statements

For Period 17th July, 2019 - 15th July, 2020

(Year Ended Upto Ashad 31, 2077)

### 19.1 Details of Outstanding Claim Reserve

Amount in NPR.

Particulars	Outstanding "Death Claim"		Outstanding "Expired Period Claim"		Outstanding "Partial Period Expired Claim"		Outstanding "Surrender Value Claim"		Outstanding "Other Claim"		IBNR Claim		Total Outstanding Claim		Re-Insurance Portion of Total Outstanding Claim		Net Claim Outstanding Reserve	
	CY	PY	CY	PY	CY	PY	CY	PY	CY	PY	CY	PY	CY	PY	CY	PY	CY	PY
Endowment Policy	4,460,150.00	3,086,225.00	-	-	-	-	-	-	359,173.00	66,500.00	-	-	4,827,328.00	3,152,725.00	2,776,265.20	2,170,946.77	2,355,400.30	1,720,044.95
Anticipated Endowment	-	-	-	-	-	-	-	-	-	-	-	-	-	-	-	-	-	-
Endowment cum Whole life Policy	517,500.00	1,038,455.00	-	-	-	-	-	-	1,000,000.00	-	-	-	1,517,500.00	1,038,455.00	1,200,000.00	800,000.00	365,125.00	348,223.25
Whole Life	-	-	-	-	-	-	-	-	-	-	-	-	-	-	-	-	-	-
Forcing Employment Term	119,130.00	-	-	-	-	-	-	-	-	-	-	-	119,130.00	-	-	-	137,000.00	-
Other Term	-	-	-	-	-	-	-	-	-	-	-	-	-	-	-	-	-	-
Special Term	-	-	-	-	-	-	-	-	-	-	-	-	-	-	-	-	-	-
Others (Anticipated cum Whole Life Policy)	-	-	-	-	-	-	-	-	-	-	-	-	-	-	-	-	-	-
<b>Total</b>	<b>5,104,780.00</b>	<b>4,184,680.00</b>	<b>-</b>	<b>-</b>	<b>-</b>	<b>-</b>	<b>-</b>	<b>-</b>	<b>1,359,173.00</b>	<b>66,500.00</b>	<b>-</b>	<b>-</b>	<b>6,463,958.00</b>	<b>4,251,180.00</b>	<b>3,978,265.20</b>	<b>2,970,946.77</b>	<b>2,858,525.80</b>	<b>1,472,268.21</b>



**सुन नेपाल**  
लाइफ इन्स्युरेन्स क. लि.



सुन नेपाल  
लाइफ इन्स्योरेन्स क. लि.

## SUN NEPAL LIFE INSURANCE COMPANY LIMITED

Notes to the Financial Statements  
For Period 17th July, 2019 - 15th July, 2020  
(Year Ended Upto Ashad 31, 2077)

### 19 a) Gross Insurance Contract Liability

Particulars	Amount in NPR.									
	Endowment	Anticipated Endowment	Endowment Cum Whole Life	Whole Life	Foreign Employment Term	Other Term	Special Term	Others (Anticipated Cum Whole Life)	Transfer from Reserves	Total
Policy Liability and provisions	174,354,032.00	93,989,219.01	42,713,342.00	-	-	-	-	42,556,411.00	-	353,622,302.01
Bonus Liability	141,057,497.00	2,495,527.00	25,678,271.00	-	-	-	-	15,713,005.00	-	164,948,300.00
Unallocated Surplus	35,579,545.92	-	10,716,971.39	-	-	-	-	19,024,264.65	-	65,320,782.16
Provision for unearned premiums	-	-	-	-	34,081,172.00	247,834.40	-	-	-	34,325,306.40
Premium Deficiency Reserves	-	-	-	-	-	-	-	-	-	-
Outstanding Claim Reserves	3,299,991.73	-	1,143,223.25	-	-	-	-	-	708,750.00	4,143,214.98
Fair Value Reserves	-	-	-	-	-	-	-	-	-	-
Cash Flow Hedge Reserves	-	-	-	-	-	-	-	-	-	-
Actuarial Reserves	-	-	-	-	-	-	-	-	-	-
Revaluation Reserves	-	-	-	-	-	-	-	-	-	-
Fair Value Gain on Investment Properties	-	-	-	-	-	-	-	-	-	-
Share of Profit of Associates accounted as per Equity Method	-	-	-	-	-	-	-	-	-	-
Share of Other Comprehensive Income of Associates accounted for using the Equity Method	-	-	-	-	-	-	-	-	-	-
Others ( to be Specified)	-	-	-	-	-	-	-	-	-	-
<b>Total Balance As at Shrawan 1, 2076</b>	<b>354,291,066.65</b>	<b>96,488,746.01</b>	<b>80,251,807.84</b>	<b>-</b>	<b>34,081,172.00</b>	<b>247,834.40</b>	<b>-</b>	<b>77,302,680.65</b>	<b>708,750.00</b>	<b>643,372,057.55</b>
<b>Change During the year</b>										
Policy Liability and provisions	355,212,017.14	121,831,282.11	63,688,153.59	-	-	-	-	60,957,499.14	-	601,688,351.97
Bonus Liability	36,450,230.16	36,171,826.63	1,850,229.16	-	-	-	-	(1,831,021.87)	-	72,641,264.59
Unallocated Surplus	(55,579,545.92)	-	(4,465.16)	-	-	-	-	(7,211,963.69)	-	(42,795,574.96)
Provision for unearned premiums	-	-	-	-	4,973,891.95	(3,440.40)	-	-	-	4,970,451.45
Premium Deficiency Reserves	-	-	-	-	-	-	-	-	-	-
Outstanding Claim Reserves	1,334,694.27	-	421,901.75	-	137,000.00	-	-	-	-	2,393,596.02
Fair Value Reserves	-	-	-	-	-	-	-	-	36,299,500.00	36,299,500.00
Cash Flow Hedge Reserves	-	-	-	-	-	-	-	-	-	-
Actuarial Reserves	-	-	-	-	-	-	-	-	-	-
Revaluation Reserves	-	-	-	-	-	-	-	-	-	-
Fair Value Gain on Investment Properties	-	-	-	-	-	-	-	-	-	-
Share of Profit of Associates accounted as per Equity Method	-	-	-	-	-	-	-	-	-	-
Share of Other Comprehensive Income of Associates accounted for using the Equity Method	-	-	-	-	-	-	-	-	-	-
Others ( to be Specified)	-	-	-	-	-	-	-	-	-	-
<b>Total changes during the year</b>	<b>357,917,395.64</b>	<b>158,003,108.75</b>	<b>65,355,819.35</b>	<b>-</b>	<b>5,110,894.85</b>	<b>(3,440.40)</b>	<b>-</b>	<b>51,914,513.88</b>	<b>38,299,500.00</b>	<b>677,197,792.07</b>

Amount in NPR.

Particulars	Endowment	Anticipated Endowment	Endowment Cum Whole Life	Whole Life	Foreign Employment Term	Other Term	Special Term	Others (Anticipated Cum Whole Life)	Transfer from Reserves	Total
As at Ashadh 31, 2077										
Policy Liability and provisions	529,566,049.14	215,920,501.12	106,407,436.99	-	-	-	-	103,522,910.14	-	955,310,986.96
Bonus Liability	177,507,727.16	38,671,353.63	27,528,500.16	-	-	-	-	13,691,385.63	-	257,598,564.59
Unallocated Surplus	-	-	10,712,506.43	-	-	244,394.00	-	11,612,300.76	-	22,524,907.20
Provision for unearned premiums	-	-	-	-	39,055,066.95	-	-	-	-	39,290,460.85
Premium Deficiency Reserves	-	-	-	-	-	-	-	-	-	-
Outstanding Claim Reserves	5,134,636.00	-	1,565,125.00	-	137,000.00	-	-	-	-	6,836,761.00
Fair Value Reserves	-	-	-	-	-	-	-	-	39,008,250.00	39,008,250.00
Cash Flow Hedge Reserves	-	-	-	-	-	-	-	-	-	-
Actuarial Reserves	-	-	-	-	-	-	-	-	-	-
Revaluation Reserves	-	-	-	-	-	-	-	-	-	-
Fair Value Gain on Investment Properties	-	-	-	-	-	-	-	-	-	-
Share of Profit of Associates accounted as per Equity Method	-	-	-	-	-	-	-	-	-	-
Share of Other Comprehensive Income of Associates accounted for using the Equity Method	-	-	-	-	-	-	-	-	-	-
Others ( to be Specified)	-	-	-	-	-	-	-	-	-	-
<b>Total Balance As at Ashadh 31, 2077</b>	<b>712,208,462.29</b>	<b>254,491,854.75</b>	<b>146,207,627.18</b>	<b>-</b>	<b>39,192,066.95</b>	<b>244,394.00</b>	<b>-</b>	<b>129,217,194.53</b>	<b>39,008,250.00</b>	<b>1,320,569,849.61</b>



सुन नेपाल  
लाइफ इन्स्योरेन्स क. लि.



सुन नेपाल  
लाइफ इन्स्योरन्स क. लि.

## SUN NEPAL LIFE INSURANCE COMPANY LIMITED

Notes to the Financial Statements  
For Period 17th July, 2019 - 15th July, 2020  
(Year Ended Upto Ashad 31, 2077)

Amount in NPR.

Particulars	Endowment	Anticipated Endowment	Endowment Cum Whole Life	Whole Life	Foreign Employment Term	Other Term	Special Term	Others (Anticipated Cum Whole Life)	Transfer from Reserves	Total
<b>Change During the year</b>										
Policy Liability and provisions	355,212,017.14	121,831,282.11	63,688,153.59	-	-	-	-	60,957,469.14	-	601,688,951.97
Bonus Liability	36,450,230.16	36,171,826.63	1,850,228.16	-	-	-	-	(1,851,021.37)	-	72,641,284.59
Unallocated Surplus	(35,579,545.92)	-	(4,465.16)	-	-	(3,440.40)	-	(7,211,953.89)	-	(42,795,974.55)
Provision for unearned premiums	-	-	-	-	4,973,894.85	-	-	-	-	4,970,454.46
Premium Deficiency Reserves	-	-	-	-	-	-	-	-	-	-
Outstanding Claim Reserves	1,834,694.27	-	421,901.75	-	137,000.00	-	-	-	38,289,500.00	2,383,596.32
Fair Value Reserves	-	-	-	-	-	-	-	-	-	38,289,500.00
Cash Flow Hedge Reserves	-	-	-	-	-	-	-	-	-	-
Actuarial Reserves	-	-	-	-	-	-	-	-	-	-
Revaluation Reserves	-	-	-	-	-	-	-	-	-	-
Fair Value Gain on Investment Properties	-	-	-	-	-	-	-	-	-	-
Share of Profit of Associates accounted as per Equity Method	-	-	-	-	-	-	-	-	-	-
Share of Other Comprehensive Income of Associates accounted for using the Equity Method	-	-	-	-	-	-	-	-	-	-
Others (to be Specified)	-	-	-	-	-	-	-	-	-	-
<b>Total changes during the year</b>	<b>357,917,395.64</b>	<b>158,003,108.75</b>	<b>65,955,919.35</b>	<b>-</b>	<b>5,110,894.85</b>	<b>(3,440.40)</b>	<b>-</b>	<b>51,914,513.88</b>	<b>38,289,500.00</b>	<b>677,197,792.07</b>
<b>As at Ashadh 31, 2077</b>										
Policy Liability and provisions	529,565,049.14	215,820,501.12	106,401,495.59	-	-	-	-	103,522,910.14	-	855,310,955.98
Bonus Liability	177,507,727.16	38,671,353.63	27,528,500.16	-	-	-	-	13,881,963.63	-	257,589,554.59
Unallocated Surplus	-	-	10,712,506.43	-	-	244,384.00	-	11,812,300.76	-	22,524,807.20
Provision for unearned premiums	-	-	-	-	39,655,066.85	-	-	-	-	39,289,450.35
Premium Deficiency Reserves	-	-	-	-	-	-	-	-	-	-
Outstanding Claim Reserves	5,134,636.00	-	1,565,125.00	-	137,000.00	-	-	-	38,003,230.00	6,835,611.00
Fair Value Reserves	-	-	-	-	-	-	-	-	-	39,008,250.00
Cash Flow Hedge Reserves	-	-	-	-	-	-	-	-	-	-
Actuarial Reserves	-	-	-	-	-	-	-	-	-	-
Revaluation Reserves	-	-	-	-	-	-	-	-	-	-
Fair Value Gain on Investment Properties	-	-	-	-	-	-	-	-	-	-
Share of Profit of Associates accounted as per Equity Method	-	-	-	-	-	-	-	-	-	-
Share of Other Comprehensive Income of Associates accounted for using the Equity Method	-	-	-	-	-	-	-	-	-	-
Others (to be Specified)	-	-	-	-	-	-	-	-	-	-
<b>Total Balance As at Ashadh 31, 2077</b>	<b>712,208,462.29</b>	<b>254,491,854.75</b>	<b>146,207,627.18</b>	<b>-</b>	<b>39,192,066.85</b>	<b>244,384.00</b>	<b>-</b>	<b>129,217,194.53</b>	<b>39,008,250.00</b>	<b>1,320,569,849.61</b>



## SUN NEPAL LIFE INSURANCE COMPANY LIMITED

Notes to the Financial Statements  
For Period 17th July, 2019 - 15th July, 2020  
(Year Ended Upto Ashad 31, 2077)

### 20. Insurance Payable

Amount in NPR.

Particulars	Current Year	Previous Year
Payable to Reinsurer	17,612,844.01	11,035,824.61
Payable to Other Insurance Companies	5,308,231.00	-
Others (to be Specified)	-	-
<b>Total</b>	<b>22,921,075.01</b>	<b>11,035,824.61</b>

### Payable within 12 months:

Amount in NPR.

Particulars	Current Year	Previous Year
Payable to Reinsurer	17,612,844.01	11,035,824.61
Payable to Other Insurance Companies	5,308,231.00	-
Others (to be Specified)	-	-
<b>Total</b>	<b>22,921,075.01</b>	<b>11,035,824.61</b>

### 21. Current Tax (Assets) / Liabilities (Net)

Amount in NPR.

Particulars	Current Year	Previous Year
Income Tax Liabilities	-	-
Income Tax Assets	89,807,290.74	58,194,750.58
<b>Total</b>	<b>(89,807,290.74)</b>	<b>(58,194,750.58)</b>

### 22. Borrowings

Amount in NPR.

Particulars	Current Year	Previous Year
Bonds	-	-
Debentures	-	-
Term Loans-Bank and Financial Institution	-	-
Bank Overdrafts	-	-
Others (to be Specified)	-	-
<b>Total</b>	<b>-</b>	<b>-</b>

### Payable within 12 months:

Amount in NPR.

Particulars	Current Year	Previous Year
Bonds	-	-
Debentures	-	-
Term Loans-Bank and Financial Institution	-	-
Bank Overdrafts	-	-
Others (to be Specified)	-	-
<b>Total</b>	<b>-</b>	<b>-</b>





### 23. Other Financial Liabilities

Amount in NPR.

Particulars	Current Year	Previous Year
Redeemable Preference Shares	-	-
Irredeemable Cumulative Preference Shares	-	-
Payable to Agents	78,399,383.00	62,720,768.00
Refundable Share Application Money	-	-
Sundry Creditors	8,225,081.48	9,957,020.06
Retention and deposits	-	-
<b>Short-term employee benefits payable</b>		
i) Salary Payables	4,285,676.00	243,395.00
ii) Bonus Payables	17,715,469.71	15,901,210.71
iii) Other employee benefit payable ( SST, CIT, PF)	74,026.00	-
Audit Fees Payable	373,550.00	156,100.00
Dividend Payable	-	-
Others (Advances)	3,762,111.54	-
<b>Total</b>	<b>112,835,297.73</b>	<b>88,978,493.77</b>

### Payable within 12 months

Amount in NPR.

Particulars	Current Year	Previous Year
Redeemable Preference Shares	-	-
Irredeemable Cumulative Preference Shares	-	-
Payable to Agents	78,399,383.00	62,720,768.00
Refundable Share Application Money	-	-
Sundry Creditors	8,225,081.48	9,957,020.06
Retention and deposits	-	-
Short-term employee benefits payable		
i) Salary Payables	4,285,676.00	243,395.00
ii) Bonus Payables	17,715,469.71	15,901,210.71
iii) Other employee benefit payable ( SST, CIT, PF)	74,026.00	-
Audit Fees Payable	373,550.00	156,100.00
Dividend Payable	-	-
Others (to be specified)	3,762,111.54	-
<b>Total</b>	<b>112,835,297.73</b>	<b>88,978,493.77</b>

### 24. Other Liabilities

Amount in NPR.

Particulars	Current Year	Previous Year
TDS Payable	18,205,532.65	14,378,027.00
VAT Payable	-	-
Unidentified Premiums	136,449.00	3,033,441.77
Advance Premiums		
Insurance Service Fee Payable	10,988,029.69	8,278,586.66
Lease Liability	5,225,145.58	2,826,029.00
Deferred Reinsurance Commission Income		
Deferred Income		
Others(Agent license Fee to Insurance Board)	251,135.00	435,485.00
<b>Total</b>	<b>34,806,291.92</b>	<b>28,951,569.43</b>



Payable within 12 months

Amount in NPR.

Particulars	Current Year	Previous Year
TDS Payable	18,205,532.65	14,378,027.00
VAT Payable	-	-
Unidentified Premiums	136,449.00	3,033,441.77
Advance Premiums	-	-
Insurance Service Fee Payable	10,988,029.69	8,278,586.66
Lease Liability	-	-
Deferred Reinsurance Commission Income	-	-
Deferred Income	-	-
Others	251,135.00	435,485.00
<b>Total</b>	<b>29,581,146.34</b>	<b>26,125,540.43</b>

**25. Gross Earned Premiums** *Amount in NPR.*

Particulars	Current Year	Previous Year
Direct Premiums	1,098,803,012.00	827,858,666.00
Premiums on Reinsurance Accepted	-	-
Gross Change in Unearned Premiums	(4,970,454.45)	(34,324,597.40)
<b>Total</b>	<b>1,093,832,557.55</b>	<b>793,534,068.60</b>

**Portfolio-wise details of Gross Earned Premium**

Particulars	Direct Premiums		Premium on Reinsurance Accepted		Gross Change in Unearned Premium		Gross Earned Premiums	
	Current Year	Previous Year	Current Year	Previous Year	Current Year	Previous Year	Current Year	Previous Year
Endowment Policy	605,344,329.00	473,053,952.00	-	-	-	-	605,344,329.00	473,053,952.00
Anticipated Endowment	287,688,474.00	197,067,071.00	-	-	-	-	287,688,474.00	197,067,071.00
Endowment cum Whole life Policy	106,251,715.00	98,632,745.00	-	-	-	-	106,251,715.00	98,632,745.00
Whole Life	-	-	-	-	-	-	-	-
Foreing Employment Term	23,709,311.00	48,830,722.00	-	-	(4,973,894.85)	(34,081,172.00)	18,735,416.15	14,749,550.00
Other Term	895,807.00	645,531.00	-	-	3,440.40	(243,425.40)	899,247.40	402,105.60
Special Term	-	-	-	-	-	-	-	-
Others( Anticipated cum Whole Life Policy)	74,913,376.00	9,628,645.00	-	-	-	-	74,913,376.00	9,628,645.00
<b>Total</b>	<b>1,098,803,012.00</b>	<b>827,858,666.00</b>	<b>-</b>	<b>-</b>	<b>(4,970,454.45)</b>	<b>(34,324,597.40)</b>	<b>1,093,832,557.55</b>	<b>793,534,068.60</b>

*Amount in NPR.*

**Detail of Gross Earned Premium**

Particulars	First Year Premium		Renewal Premium		Single Premium		Total Gross Earned Premium	
	Current Year	Previous Year	Current Year	Previous Year	Current Year	Previous Year	Current Year	Previous Year
Endowment Policy	257,648,655.00	346,592,795.00	334,943,473.00	105,599,477.00	12,752,201.00	20,861,680.00	605,344,329.00	473,053,952.00
Anticipated Endowment	260,881,738.00	41,048,818.00	5,914,094.00	36,989,649.00	20,892,642.00	119,028,604.00	287,688,474.00	197,067,071.00
Endowment cum Whole life Policy	25,960,087.00	68,896,591.00	80,291,628.00	29,736,154.00	-	-	106,251,715.00	98,632,745.00
Whole Life	-	-	-	-	-	-	-	-
Foreing Employment Term	-	-	-	-	23,709,311.00	48,830,722.00	23,709,311.00	48,830,722.00
Other Term	454,779.00	638,451.00	441,028.00	7,080.00	-	-	895,807.00	645,531.00
Special Term	-	-	-	-	-	-	-	-
Others( Anticipated cum Whole Life Policy)	5,004,225.00	9,475,288.00	69,909,151.00	153,357.00	-	-	74,913,376.00	9,628,645.00
<b>Total</b>	<b>549,949,484.00</b>	<b>466,651,943.00</b>	<b>491,499,374.00</b>	<b>172,485,717.00</b>	<b>57,354,154.00</b>	<b>188,721,006.00</b>	<b>1,098,803,012.00</b>	<b>827,858,666.00</b>

*Amount in NPR.*

## 26. Premium Ceded To Reinsurers

Amount in NPR.

Particulars	Amount in NPR.	
	Current Year	Previous Year
Premium Ceded To Reinsurers	34,165,100.57	35,610,264.48
Reinsurer's Share of Change in Unearned Premiums	-	-
<b>Total</b>	<b>34,165,100.57</b>	<b>35,610,264.48</b>

## Portfolio-wise detail of Premium Ceded to Reinsurers

Amount in NPR.

Particulars	Premium Ceded To Reinsurers		Reinsurer's Share of Change in Unearned Premiums		Premium Ceded	
	Current Year	Previous Year	Current Year	Previous Year	Current Year	Previous Year
	Endowment Policy	18,825,739.76	14,537,779.62	-	-	18,825,739.76
Anticipated Endowment	7,265,865.79	2,172,459.08	-	-	7,265,865.79	2,172,459.08
Endowment cum Whole life Policy	2,440,952.54	2,224,803.03	-	-	2,440,952.54	2,224,803.03
Whole Life	-	-	-	-	-	-
Foreing Employment Term	3,319,304.00	16,163,623.24	-	-	3,319,304.00	16,163,623.24
Other Term	407,018.83	149,862.20	-	-	407,018.83	149,862.20
Special Term	-	-	-	-	-	-
Others( Anticipated cum Whole Life Policy)	1,906,219.66	361,737.32	-	-	1,906,219.66	361,737.32
<b>Total</b>	<b>34,165,100.57</b>	<b>35,610,264.48</b>	<b>-</b>	<b>-</b>	<b>34,165,100.57</b>	<b>35,610,264.49</b>

## 27. Net Earned Premium

Amount in NPR.

Particulars	Amount in NPR.	
	Current Year	Previous Year
Gross Earned Premiums	1,093,832,557.55	793,534,068.60
Premium Ceded	34,165,100.57	35,610,264.49
<b>Total</b>	<b>1,059,667,456.98</b>	<b>757,923,804.11</b>

Portfolio-wise detail of Net Earned Premiums

Amount in NPR.

Particulars	Gross Earned Premiums		Premium Ceded		Net Earned Premium	
	Current Year	Previous Year	Current Year	Previous Year	Current Year	Previous Year
Endowment Policy	605,344,329.00	473,053,952.00	18,825,739.76	14,537,779.62	586,518,589.24	458,516,172.38
Anticipated Endowment	287,688,474.00	197,067,071.00	7,265,865.79	2,172,459.08	280,422,608.21	194,894,611.92
Endowment cum Whole life Policy	106,251,715.00	98,632,745.00	2,440,952.54	2,224,803.03	103,810,762.46	96,407,941.97
Whole Life	-	-	-	-	-	-
Foreing Employment Term	18,735,416.15	14,749,550.00	3,319,304.00	16,163,623.24	15,416,112.15	(1,414,073.24)
Other Term	899,247.40	402,105.60	407,018.83	149,862.20	492,228.57	252,243.40
Special Term	-	-	-	-	-	-
Othes( Anticipated cum Whole Life Policy)	74,913,376.00	9,628,645.00	1,906,219.66	361,737.32	73,007,156.35	9,266,907.68
<b>Total</b>	<b>1,093,832,557.55</b>	<b>793,534,068.60</b>	<b>34,165,100.57</b>	<b>35,610,264.49</b>	<b>1,059,667,456.98</b>	<b>757,923,804.11</b>

28. Commission Income

Amount in NPR.

Particulars	Current Year	Previous Year
Reinsurance Commission Income	-	-
Profit Commission	-	-
Late Fees	3,380,024.00	898,082.00
Others (to be Specified)	-	-
<b>Total</b>	<b>3,380,024.00</b>	<b>898,082.00</b>

Portfolio-wise detail of Commission Income

Amount in NPR.

Particulars	Reinsurance Commission Income		Profit Commission		Late Fees		Others (to be Specified)		Commission Income	
	Current Year	Previous Year	Current Year	Previous Year	Current Year	Previous Year	Current Year	Previous Year	Current Year	Previous Year
	Endowment Policy	-	-	-	-	2,136,638.00	502,729.00	-	-	2,136,638.00
Anticipated Endowment	-	-	-	-	26,774.00	-	-	-	26,774.00	-
Endowment Cum Whole Life	-	-	-	-	593,757.00	117,167.00	-	-	593,757.00	117,167.00
Whole Life	-	-	-	-	-	-	-	-	-	-
Forcing Employment Term	-	-	-	-	-	-	-	-	-	-
Other Term	-	-	-	-	1,104.00	-	-	-	1,104.00	-
Special Term	-	-	-	-	-	-	-	-	-	-
Others( Anticipated cum Whole Life Policy)	-	-	-	-	621,751.00	278,186.00	-	-	621,751.00	278,186.00
<b>Total</b>	-	-	-	-	<b>3,380,024.00</b>	<b>898,082.00</b>	-	-	<b>3,380,024.00</b>	<b>898,082.00</b>



सुन नेपाल  
लाइफ इन्स्योरेन्स क. लि.



29. Investment Income

Amount in NPR.

Particulars	Current Year	Previous Year
<b>Interest Income from Financial Assets Designated at Amortised Costs</b>		
i) Fixed Deposit with "A" Class Financial Institutions	155,545,583.95	180,557,549.87
ii) Fixed Deposit with Infrastructure Bank	4,749,999.70	403,424.66
iii) Fixed Deposit with "B" Class Financial Institutions	35,338,367.66	23,431,072.48
iv) Fixed Deposit with "C" Class Financial Institutions	1,724,999.98	628,561.64
v) Debentures	26,298,859.67	1,499,952.16
vi) Bonds (Nepal Government/ NRB/ Guaranteed by Nepal Government)	649,999.60	89,041.40
vii) Preference Shares of Bank and Financial Institutions	-	-
viii) Bank Deposits other than Fixed Deposit	3,387,539.08	3,303,851.05
ix) Policyholder Loans	11,783,467.00	2,181,806.00
x) Agent Loans	1,181,410.00	798,117.00
xi) Employee Loans	719,164.00	641,536.00
xii) Other Interest Income ( to be Specified)	-	-
<b>Financial Assets Measured at FVTOCI</b>		
i) Interest Income on Debentures	-	-
ii) Dividend Income	404,779.63	269,969.04
iii) Other Interest Income ( to be specified)	-	-
<b>Financial Assets Measured at FVTPL</b>		
i) Dividend Income	-	-
ii) Other Interest Income ( to be specified)	-	-
Rental Income	-	-
Others( to be specified)	-	-
<b>Total</b>	<b>241,784,170.27</b>	<b>213,804,881.30</b>

30. Net Gain / (Loss) on Fair Value Changes

Amount in NPR.

Particulars	Current Year	Previous Year
<b>Changes in Fair Value of Financial Assets Measured at FVTPL</b>		
i) Equity Instruments	-	-
ii) Mutual Fund	-	-
iii) Others (to be specified)	-	-
Changes in Fair Value on Investment Properties	-	-
Changes in Fair Value on Hedged Items in Fair Value Hedges	-	-
Changes in Fair Value on Hedging Instruments in Fair Value Hedges	-	-
Gains/(Losses) of Ineffective Portion on Cash Flow Hedges	-	-
Other ( to be Specified)	-	-
<b>Total</b>	<b>-</b>	<b>-</b>

31. Net Realised Gains / (Losses)

Amount in NPR.

Particulars	Current Year	Previous Year
Realised Gain / (Losses) on Derecognition of Financial Assets Measured at FVTPL		
i) Equity Instruments	-	-
ii) Mutual Fund	-	-
iii) Others (to be specified)	-	-
Realised Gain / (Losses) on Derecognition of Financial Assets at Amortised Costs	-	-
i) Debentures	-	-
ii) Bonds	-	-
iii) Others (to be specified)	-	-
<b>Total</b>	<b>-</b>	<b>-</b>

32. Other Income

Amount in NPR.

Particulars	Current Year	Previous Year
Unwinding of discount on Financial Assets at Amortised Cost		
i) Employee Loan	(38,316.60)	257,917.96
ii) Bonds	-	-
iii) Others (to be Specified)	-	-
Foreign Exchange Income	-	-
Interest Income from Finance Lease	-	-
Amortization of Deferred Income	-	-
Profit from disposal of Property, Plant and Equipment	-	-
Amortization of Deferred Income	-	-
Stamp Income	-	-
Others (miscellaneous income )	2,779,304.38	521,431.00
<b>Total</b>	<b>2,740,987.78</b>	<b>779,348.96</b>

33. Gross Benefits and Claims Paid

Amount in NPR.

Particulars	Current Year	Previous Year
Gross Benefits and Claim Paid	24,709,727.00	5,155,847.00
<b>Total</b>	<b>24,709,727.00</b>	<b>5,155,847.00</b>

34. Claims Ceded

Amount in NPR.

Particulars	Current Year	Previous Year
Claims Ceded to Reinsurers	12,919,819.08	2,830,814.00
<b>Total</b>	<b>12,919,819.08</b>	<b>2,830,814.00</b>



*Amount in NPR.*

Types of Insurance Policy	Gross Benefits and Claims Paid		Claims Ceded		Net Claims Paid before Change in Contract Liabilities	
	Current Year	Previous Year	Current Year	Previous Year	Current Year	Previous Year
Endowment Policy	12,514,243.00	1,139,743.00	7,595,711.81	244,814.00	4,918,531.19	894,929.00
Anticipated Endowment	870,145.00	-	-	-	870,145.00	-
Endowment cum Whole life Policy	3,166,562.00	2,326,000.00	1,830,000.00	1,626,000.00	1,336,562.00	700,000.00
Whole Life	-	-	-	-	-	-
Foreing Employment Term	7,658,582.00	1,690,104.00	3,494,107.27	960,000.00	4,164,474.73	730,104.00
Other Term	-	-	-	-	-	-
Special Term	-	-	-	-	-	-
Others (Anticipated cum Whole Life Policy)	500,195.00	-	-	-	500,195.00	-
<b>Total</b>	<b>24,709,727.00</b>	<b>5,155,847.00</b>	<b>12,919,819.08</b>	<b>2,830,814.00</b>	<b>11,789,907.92</b>	<b>2,325,033.00</b>



**Details of Gross Benefits and Claim Paid  
Current Year**

Particulars	Amount in NPR.									
	Death Claim	Maturity Claim	Partial Maturity Claim	Surrender Value Claim	Other Claims	Gross Claim	Claim Ceded	Net Claim		
Endowment Policy	10,929,525.00	-	-	644,286.00	940,432.00	12,514,243.00	7,595,711.81	4,918,531.19		
Anticipated Endowment	-	-	-	870,145.00	-	870,145.00	-	870,145.00		
Endowment cum Whole life Policy	2,770,750.00	-	-	395,812.00	-	3,166,562.00	1,830,000.00	1,336,562.00		
Whole Life	-	-	-	-	-	-	-	-		
Foreing Employment Term	6,998,582.00	-	-	-	660,000.00	7,658,582.00	3,494,107.27	4,164,474.73		
Other Term	-	-	-	-	-	-	-	-		
Special Term	-	-	-	-	-	-	-	-		
Others (Anticipated cum Whole Life Policy)	-	-	-	500,195.00	-	500,195.00	-	500,195.00		
<b>Total</b>	<b>20,698,857.00</b>	<b>-</b>	<b>-</b>	<b>2,410,438.00</b>	<b>1,600,432.00</b>	<b>24,709,727.00</b>	<b>12,919,819.08</b>	<b>11,789,907.92</b>		

**Previous Year**

Particulars	Amount in NPR.									
	Death Claim	Maturity Claim	Partial Maturity Claim	Surrender Value Claim	Other Claims	Gross Claim	Claim Ceded	Net Claim		
Endowment Policy	865,000.00	-	-	-	274,743.00	1,139,743.00	244,814.00	894,929.00		
Anticipated Endowment	-	-	-	-	-	-	-	-		
Endowment cum Whole life Policy	2,326,000.00	-	-	-	-	2,326,000.00	1,626,000.00	700,000.00		
Whole Life	-	-	-	-	-	-	-	-		
Foreing Employment Term	1,190,104.00	-	-	-	500,000.00	1,690,104.00	960,000.00	730,104.00		
Other Term	-	-	-	-	-	-	-	-		
Special Term	-	-	-	-	-	-	-	-		
Others (Anticipated cum Whole Life Policy)	-	-	-	-	-	-	-	-		
<b>Total</b>	<b>4,381,104.00</b>	<b>-</b>	<b>-</b>	<b>-</b>	<b>774,743.00</b>	<b>5,155,847.00</b>	<b>2,830,814.00</b>	<b>2,325,033.00</b>		

### 35. Change in Contract Liabilities

Amount in NPR.

Particulars	Current Year	Previous Year
<b>Gross Change in Contract Liabilities</b>		
Policy Liabilities and provisions	601,688,951.97	327,712,718.01
Bonus Liability	72,641,264.59	123,556,234.00
Unallocated Surplus	(42,795,974.96)	(4,457,556.33)
Premium Deficiency Reserve	-	-
Outstanding Claim Reserve	2,393,596.02	3,773,085.46
Others (to be Specified)	-	-
<b>Total Gross Change in Contract Liabilities</b>	<b>633,927,837.62</b>	<b>450,584,481.14</b>
<b>Change in Reinsurance Assets</b>		
Policy Liabilities and provisions	-	-
Premium Deficiency Reserve	-	-
Outstanding Claim Reserve	1,007,338.43	2,770,946.77
Others (to be Specified)	-	-
<b>Total Change in Reinsurance Assets</b>	<b>1,007,338.43</b>	<b>2,770,946.77</b>
<b>Net Change in Contract Liabilities</b>	<b>632,920,499.19</b>	<b>447,813,534.37</b>

### Portfolio-wise detail of Net Change in Contract Liabilities

Amount in NPR.

Particulars	Gross Change in Contract Liabilities		Change in Reinsurance Assets		Net Change in Contract Liabilities	
	Current Year	Previous Year	Current Year	Previous Year	Current Year	Previous Year
Endowment Policy	357,917,395.64	256,195,244.04	607,338.43	2,070,946.77	357,310,057.21	254,124,297.27
Anticipated Endowment	158,003,108.75	94,288,401.47	-	-	158,003,108.75	94,288,401.47
Endowment cum Whole life Policy	65,955,819.35	54,651,536.80	400,000.00	700,000.00	65,555,819.35	53,951,536.80
Whole Life	-	-	-	-	-	-
Foreing Employment Term	137,000.00	-	-	-	137,000.00	-
Other Term	-	-	-	-	-	-
Special Term	-	-	-	-	-	-
Others (Anticipated cum Whole Life Policy)	51,914,513.88	45,449,299.14	-	-	51,914,513.88	45,449,299.14
<b>Total</b>	<b>633,927,837.62</b>	<b>450,584,481.45</b>	<b>1,007,338.43</b>	<b>2,770,946.77</b>	<b>632,920,499.19</b>	<b>447,813,534.68</b>

**36. Commission Expenses** *Amount in NPR.*

Particulars	Current Year	Previous Year
Commission Expenses on Insurance Contracts	200,634,982.00	149,505,083.00
Others (To be specified)	-	-
<b>Total</b>	<b>200,634,982.00</b>	<b>149,505,083.00</b>

**Portfolio-wise detail of Net Change in Contract Liabilities** *Amount in NPR.*

Particulars	Commission Expenses on Insurance Contracts		Others		Commission Expenses	
	Current Year	Previous Year	Current Year	Previous Year	Current Year	Previous Year
Endowment Policy	108,229,435.00	103,123,258.00	-	-	108,229,435.00	103,123,258.00
Anticipated Endowment	66,794,664.00	23,096,145.00	-	-	66,794,664.00	23,096,145.00
Endowment cum Whole life Policy	16,653,363.00	21,965,128.00	-	-	16,653,363.00	21,965,128.00
Whole Life	-	-	-	-	-	-
Foreing Employment Term	-	-	-	-	-	-
Other Term	38,048.00	31,380.00	-	-	38,048.00	31,380.00
Special Term	-	-	-	-	-	-
Others (Anticipated cum Whole Life Policy)	8,919,472.00	1,289,172.00	-	-	8,919,472.00	1,289,172.00
<b>Total</b>	<b>200,634,982.00</b>	<b>149,505,083.00</b>	<b>-</b>	<b>-</b>	<b>200,634,982.00</b>	<b>149,505,083.00</b>

**Details of Commission Expenses** *Amount in NPR.*

Particulars	Commission Expense on First Year Premium		Commission Expense on Single Premium		Commission Expense on Renewal Premium		Total	
	Current Year	Previous Year	Current Year	Previous Year	Current Year	Previous Year	Current Year	Previous Year
Endowment Policy	63,562,644.00	85,216,375.00	765,137.00	1,251,678.00	43,901,654.00	16,655,205.00	108,229,435.00	103,123,258.00
Anticipated Endowment	64,731,878.00	10,278,545.00	1,253,548.00	7,163,910.00	809,238.00	5,653,690.00	66,794,664.00	23,096,145.00
Endowment cum Whole life Policy	6,474,811.00	17,050,401.00	-	-	10,178,552.00	4,914,727.00	16,653,363.00	21,965,128.00
Whole Life	-	-	-	-	-	-	-	-
Foreing Employment Term	-	-	-	-	-	-	-	-
Other Term	31,739.00	31,026.00	-	-	6,309.00	354.00	38,048.00	31,380.00
Special Term	-	-	-	-	-	-	-	-
Others (Anticipated cum Whole Life Policy)	1,251,068.00	1,267,072.00	-	-	7,668,404.00	22,100.00	8,919,472.00	1,289,172.00
<b>Total</b>	<b>136,052,140.00</b>	<b>113,843,419.00</b>	<b>2,018,685.00</b>	<b>8,415,588.00</b>	<b>62,564,157.00</b>	<b>27,246,076.00</b>	<b>200,634,982.00</b>	<b>149,505,083.00</b>

37. Service Fees Amount in NPR.

Particulars	Current Year	Previous Year
Gross Service Fees	10,988,030.05	8,278,587.15
Reinsurer's Share of Service Fees	341,651.01	356,102.64
<b>Total</b>	<b>10,646,379.04</b>	<b>7,922,484.51</b>

Portfolio-wise detail of Service Fees

Particulars	Service Fees		Reinsurer's Share of Service Fees		Net Service Fees	
	Current Year	Previous Year	Current Year	Previous Year	Current Year	Previous Year
Endowment Policy	6,053,443.29	4,730,539.52	188,257.40	145,377.80	5,865,185.89	4,585,161.72
Anticipated Endowment	2,876,884.74	1,970,670.71	72,658.66	21,724.59	2,804,226.08	1,948,946.12
Endowment cum Whole life Policy	1,062,517.15	986,327.45	24,409.53	22,248.03	1,038,107.62	964,079.42
Whole Life	-	-	-	-	-	-
Foreign Employment Term	237,093.04	488,307.22	33,193.04	161,636.23	203,900.00	326,670.99
Other Term	8,958.07	6,455.31	4,070.19	1,498.62	4,887.88	4,956.69
Special Term	-	-	-	-	-	-
Others (Anticipated cum Whole Life Policy)	749,133.76	96,286.94	19,062.20	3,617.37	730,071.56	92,669.57
<b>Total</b>	<b>10,988,030.05</b>	<b>8,278,587.15</b>	<b>341,651.01</b>	<b>356,102.64</b>	<b>10,646,379.04</b>	<b>7,922,484.51</b>

Amount in NPR.

### 38. Employee Benefits Expenses

Particulars	Amount in NPR.	
	Current Year	Previous Year
Salaries	67,989,495.00	43,623,952.00
Allowances	73,957,291.00	55,509,273.00
<b>Defined Benefit Plans</b>		
i) Gratuity	7,314,857.00	4,692,577.00
ii) Others( to be Specified)	-	-
<b>Defined Contribution Plans</b>		
i) Provident Fund	6,796,128.00	4,362,414.00
ii) Others( to be Specified)	-	-
Leave Encashment	10,876,239.00	6,648,759.00
Termination Benefits	-	-
Festival Allowances	7,420,505.00	4,849,543.00
Training Expenses	187,860.00	159,502.35
Uniform Expenses	1,238,000.00	856,000.00
Medical Expenses	-	3,118.00
Staff Insurance Expenses	278,488.00	294,008.00
Staff Welfare	847,100.00	1,323,411.00
Bonus	9,936,440.00	7,108,279.50
<b>Others (To be specified)</b>		
- Force Leave Expenses	2,613,762.00	1,675,718.00
- Concensionary Interest Benefit	(207,470.28)	247,767.91
- Wages	65,537.00	149,791.00
<b>Total</b>	<b>189,314,231.72</b>	<b>131,504,113.76</b>

### 39. Depreciation & Amortization Expenses

Particulars	Amount in NPR.	
	Current Year	Previous Year
Depreciation on Property, Plant and Equipment (Refer Note. 5)	8,439,736.00	9,037,927.51
Depreciation on Investment Properties (Refer Note. 6)	-	-
Amortization of Intangible Assets( Refer Note. 4)	228,493.00	1,000,000.00
<b>Total</b>	<b>8,668,229.00</b>	<b>10,037,927.51</b>



40. Impairment Losses

Amount in NPR.

Particulars	Current Year	Previous Year
<b>Impairment Losses on Property, Plant and Equipment, Investment Properties and Intangible Assets</b>	-	-
i) Property, Plant and Equipment	-	-
ii) Investment Properties	-	-
iii) Intangible Assets	-	-
<b>Impairment Losses on Financial Assets</b>	-	-
i) Investment	-	-
ii) Loans	-	-
iii) Other Financial Assets	-	-
iv) Cash and Cash Equivalent	-	-
v) Others ( to be Specified)	-	-
<b>Impairment Losses on Other Assets</b>	-	-
i) Reinsurance Assets	-	-
ii) Insurance Receivables	-	-
iii) Lease Receivables	-	-
iv) Others ( to be Specified)	-	-
<b>Total</b>	-	-



41. Other Expenses

Amount in NPR.

Particulars	Current Year	Previous Year
Rent Expenses	28,925,669.58	24,352,072.00
Electricity and Water	1,020,140.19	929,886.35
<b>Repair &amp; Maintenance</b>	<b>700,359.00</b>	<b>525,100.00</b>
i) Building	-	25,816.00
ii) Vehicle	182,642.00	120,847.00
iii) Office Equipments	91,552.00	83,105.00
iv) Others( Coloring and other)	426,165.00	295,332.00
Telephone & Communication	7,101,182.74	5,640,344.64
Printing & Stationary	4,253,353.18	6,644,415.82
Office Consumable Expenses	1,383,715.87	3,059,110.59
<b>Travelling Expenses</b>	<b>5,571,718.00</b>	<b>8,008,833.00</b>
i) Domestic	5,571,718.00	8,008,833.00
ii) Foreign	-	-
Agent Training	-	8,358.00
Other Agent Expenses	98,297,546.20	94,076,790.00
Insurance Premium	1,528,968.45	840,021.64
Security Expenses	-	-
Legal and Consulting Expenses	240,000.00	1,416,304.00
Newspapers, Books and Periodicals	136,518.00	216,560.00
Advertisement & Promotion Expenses	822,101.00	1,839,362.00
Business Promotion	2,596,340.00	6,574,026.69
Guest Entertainment	18,106.00	19,348.00
Gift and Donations	-	3,200.00
<b>Board Meeting Fees and Expenses</b>	<b>290,950.00</b>	<b>239,860.00</b>
i) Meeting Allowances	272,000.00	204,000.00
ii) Other Allowances	18,950.00	35,860.00
<b>Other Committee/ Sub-committee Expenses</b>	<b>576,000.00</b>	<b>392,000.00</b>
i) Meeting Allowances	576,000.00	392,000.00
ii) Other Allowances	-	-
Annual General Meeting Expenses	513,868.00	-
<b>Audit Related Expenses</b>	<b>544,479.00</b>	<b>324,463.00</b>
i) Statutory Audit	300,000.00	79,100.00
ii) Tax Audit	-	-
iii) Long Form Audit Report	-	-
iv) Other Fees	-	-
v) Internal Audit	180,800.00	180,800.00
vi) Others( Audit Expenses)	63,679.00	64,563.00
Bank Charges	34,783.75	39,367.51
Fee and Charges	1,457,036.45	659,620.00
Postage Charges	-	-
<b>Others (to be Specified)</b>	<b>8,157,614.00</b>	<b>4,514,381.52</b>
- Policy Stamp	657,700.00	746,230.00
- IPO Related Expenses	357,500.00	587,600.00
- Pool Management Expenses	1,093,484.00	582,525.00
- Medical Fee	2,271,275.00	1,295,293.00
- Office Programmes	2,147,257.00	830,741.00
- Other Office Expenses	528,898.00	445,167.52
- Corporate Social Responsibility	1,101,500.00	26,825.00
<b>Total</b>	<b>164,170,449.41</b>	<b>160,323,424.76</b>





42. Finance Cost

Amount in NPR.

Particulars	Current Year	Previous Year
Unwinding of discount on Provisions	-	-
Unwinding of discount on Financial Liabilities at Amortised Costs	-	-
Interest Expenses - Bonds	-	-
Interest Expenses - Debentures	-	-
Interest Expenses - Term Loans	-	-
Interest Expenses - Leases	-	-
Interest Expenses - Overdraft Loans	-	-
Others ( to be Specified)	-	-
<b>Total</b>	<b>-</b>	<b>-</b>

43. Income Tax Expense

a) Income Tax Expense

Amount in NPR.

Particulars	Current Year	Previous Year
<b>Current Tax</b>		
i) Income Tax Expenses for the Year	-	-
ii) Income Tax Relating to Prior Periods	-	-
<b>Deferred Tax For The Year</b>		
i) Originating and reversal of temporary differences	1,880,389.60	3,111,733.24
ii) Changes in tax rate	-	-
iii) Recognition of previously unrecognised tax losses	-	-
iv) Write-down or reversal	-	-
v) Others ( to be Specified)	-	-
<b>Income Tax Expense</b>	<b>1,880,389.60</b>	<b>3,111,733.24</b>

b) Reconciliation of Taxable Profit & the Accounting Profit

Amount in NPR.

Particulars	Current Year	Previous Year
Accounting Profit Before Tax	89,427,960.74	63,974,515.47
Applicable Tax Rate	25%	25%
Tax at the applicable rate on Accounting Profit	22,356,990.19	15,993,628.87
<b>Add: Tax effect of expenses that are not deductible for tax purpose</b>		
a) Net Benefits and Claim paid	2,947,476.98	581,258.25
d) Fines and Penalties	-	-
e) Staff Expenses	4,547,774.00	2,835,334.00
f) Depreciation	(782,790.50)	(629,261.34)
g) Other Direct Expenses	53,388,159.01	39,680,715.13
<b>Less: Tax effect on exempt income and additional deduction</b>		
a) Premium Income	266,159,477.86	198,062,100.38
Less: Adjustments to Current Tax for Prior Periods	-	-
Add/ (Less): Others(to be Specified)	-	-
<b>Income Tax Expense</b>	<b>(303,903,107.16)</b>	<b>(224,536,517.55)</b>
<b>Effective Tax Rate</b>	<b>(3.40)</b>	<b>(3.51)</b>

#### 44 Employee Retirement Benefits

##### a) Post Employment Benefit - Defined Contribution Plans

For the year ended Ashadh 31, 2077 (July 15, 2020) the company has recognised an amount of NPR. 11,137,512 as an expenses under the defined contribution plans in the Statement of Profit & Loss.

##### b) Post Employment Benefit - Defined Benefit Plans

Defined Benefit Plan is in form of Gratuity, the cost of providing benefits is determined using the Projected Unit Credit Method, with Actuarial Valuations being carried out.

##### c) Total Expenses Recognised in the Statement of Profit and Loss

Amount in NPR.

Particulars	Employee Benefit Plan		Any other Funded Liability	
	Current Year	Previous Year	Current Year	Previous Year
Current service cost*	-	-	4,405,168.00	6,306,172.00
Past service cost	-	-	6,155,607.00	-
Net interest cost(a-b)	-	-	576,737.00	101,839.00
a. Interest expense on defined benefit obligation (DBO)	-	-	576,737.00	101,839.00
b. Interest (income) on plan assets	-	-	-	-
<b>Defined benefit cost included in Statement of Profit and Loss</b>	-	-	<b>11,137,512.00</b>	<b>6,408,011.00</b>

##### d) Remeasurement effects recognised in Statement of Other Comprehensive Income (OCI)

Amount in NPR.

Particulars	Employee Benefit Plan		Any other Funded Liability	
	Current Year	Previous Year	Current Year	Previous Year
a. Actuarial (gain)/ loss due to financial assumption changes in DBO	-	-	-	-
b. Actuarial (gain)/ loss due to experience on DBO	-	-	-	-
c. Return on plan assets (greater)/ less than discount rate	-	-	-	-
<b>Total actuarial (gain)/ loss included in OCI</b>	-	-	-	-

##### e) Total cost recognised in Comprehensive Income

Amount in NPR.

Particulars	Employee Benefit Plan		Any other Funded Liability	
	Current Year	Previous Year	Current Year	Previous Year
Cost recognised in Statement of Profit and Loss	-	-	11,137,512.00	6,408,011.00
Remeasurements effects recognised in OCI	-	-	-	-
<b>Total cost recognised in Comprehensive Income</b>	-	-	<b>11,137,512.00</b>	<b>6,408,011.00</b>



f) Change in Defined Benefit Obligation

Amount in NPR.

Particulars	Employee Benefit Plan		Any other Funded Liability	
	Current Year	Previous Year	Current Year	Previous Year
Defined benefit obligation as at the beginning of the year	-	-	7,339,847.00	1,104,924.00
Service cost	-	-	10,560,775.00	1,367,628.00
Interest cost	-	-	576,737.00	101,839.00
Benefit payments from plan assets	-	-	(261,273.00)	(173,088.00)
Actuarial (gain)/ loss - financial assumptions	-	-	-	4,938,544.00
Actuarial (gain)/ Loss - experience	-	-	-	-
<b>Defined Benefit Obligation As At Year End</b>	-	-	<b>18,216,086.00</b>	<b>7,339,847.00</b>

g) Change in Fair Value Of Plan Assets

Amount in NPR.

Particulars	Employee Benefit Plan		Any other Funded Liability	
	Current Year	Previous Year	Current Year	Previous Year
Fair value of plan assets at end of prior year	-	-	-	-
Interest Income	-	-	-	-
Expected return on plan assets	-	-	-	-
Employer contributions	-	-	-	-
Participant contributions	-	-	-	-
Benefit payments from plan assets	-	-	-	-
Transfer in/ transfer out	-	-	-	-
Actuarial gain/ (loss) on plan assets	-	-	-	-
<b>Fair value of Plan Assets At End of Year</b>	-	-	-	-

h) Net Defined Benefit Asset / (Liability)

Amount in NPR.

Particulars	Employee Benefit Plan		Any other Funded Liability	
	Current Year	Previous Year	Current Year	Previous Year
Defined Benefit Obligation	-	-	18,216,086.00	7,339,847.00
Fair Value of Plan Assets	-	-	-	-
<b>(Surplus) / Deficit Recognised in Statement of Financial Position</b>	-	-	<b>18,216,086.00</b>	<b>7,339,847.00</b>



i) Expected Company Contributions for the Next Year

Amount in NPR.

Particulars	Employee Benefit Plan		Any other Funded Liability	
	Current Year	Previous Year	Current Year	Previous Year
Expected company contributions for the next year	-	-	-	-

j) Reconciliation of amounts in Statement of Financial Position

Amount in NPR.

Particulars	Employee Benefit Plan		Any other Funded Liability	
	Current Year	Previous Year	Current Year	Previous Year
Net defined benefit liability / (asset) at prior year end	-	-	7,339,847.00	1,104,924.00
Defined benefit cost included in Statement of Profit and Loss	-	-	11,137,512.00	6,408,011.00
Total remeasurements included in OCI	-	-	-	-
Acquisition/ divestment	-	-	(261,273.00)	(173,088.00)
Employer contributions	-	-	-	-
<b>Net defined benefit liability/(asset)</b>	-	-	<b>18,216,086.00</b>	<b>7,339,847.00</b>

k) Reconciliation of Statement of Other Comprehensive Income

Amount in NPR.

Particulars	Employee Benefit Plan		Any other Funded Liability	
	Current Year	Previous Year	Current Year	Previous Year
Cumulative OCI - (Income) / Loss, beginning of period	-	-	-	-
Total remeasurements included in OCI	-	-	-	-
<b>Cumulative OCI - (Income) / Loss</b>	-	-	-	-

l) Current / Non - Current Liability

Amount in NPR.

Particulars	Employee Benefit Plan		Any other Funded Liability	
	Current Year	Previous Year	Current Year	Previous Year
Current Liability	-	-	4,409,721.00	1,741,702.00
Non - Current Liability	-	-	13,806,365.00	5,598,145.00
<b>Total</b>	-	-	<b>18,216,086.00</b>	<b>7,339,847.00</b>

m) Expected Future Benefit Payments

Amount in NPR.

Particulars	Employee Benefit Plan		Any other Funded Liability	
	Current Year	Previous Year	Current Year	Previous Year
Within 1 year	-	-	4,410,000.00	1,742,000.00
Between 1-2 years	-	-	1,640,000.00	652,000.00
Between 2-5 years	-	-	4,605,000.00	1,829,000.00
From 6 to 10	-	-	6,936,000.00	2,762,000.00
<b>Total</b>	-	-	<b>17,591,000.00</b>	<b>6,985,000.00</b>



n) Plan assets

Amount in NPR.

Particulars	Employee Benefit Plan		Any other Funded Liability	
	Current Year (% Invested)	Previous Year (% Invested)	Current Year (% Invested)	Previous Year (% Invested)
Government Securities (Central and State)	-	-	-	-
Corporate Bonds (including Public Sector bonds)	-	-	-	-
Mutual Funds	-	-	-	-
Deposits	-	-	-	-
Cash and bank balances	-	-	-	-
Others ( to be Specified)	-	-	-	-
<b>Total</b>	-	-	-	-

o) Sensitivity Analysis

Amount in NPR.

Particulars	Employee Benefit Plan		Any other Funded Liability	
	Current Year	Previous Year	Current Year	Previous Year
Effect in Defined Benefit Obligation Due to 1% Increase in Discount Rate	-	-	19,436,898.00	7,830,441.00
Effect in Defined Benefit Obligation Due to 1% Decrease in Discount Rate	-	-	17,148,108.00	6,911,267.00
Effect in Defined Benefit Obligation Due to 1% Increase in Salary Escalation Rate	-	-	17,194,349.00	6,929,826.00
Effect in Defined Benefit Obligation Due to 1% Decrease in Salary Escalation Rate	-	-	19,363,438.00	7,800,935.00
Effect in Defined Benefit Obligation Due to 1% Increase in Attrition Rate	-	-	18,255,835.00	N/A
Effect in Defined Benefit Obligation Due to 1% Decrease in Attrition Rate	-	-	18,171,477.00	N/A

p) Assumptions

Amount in NPR.

Particulars	Employee Benefit Plan	Any other Funded Liability
Discount Rate	0.00%	8%
Escalation Rate (Rate of Increase in Compensation Levels)	0.00%	7.50%
Attrition Rate (Withdrawal Rate)	0.00%	10%
Mortality Rate During Employment	0.00%	NALM 2009

#### 45. Insurance Risk

Insurance Risk includes the risk of incurring higher claims costs than expected owing to the random nature of claims, frequency and severity and the risk of change in legal or economic conditions of insurance or reinsurance cover. This may result in the insurer having either received too little premium for the risks it has agreed to underwrite and hence has not enough funds to invest and pay claims, or that claims are in excess of those expected.

The Group seeks to minimize insurance risk through a formalized reinsurance arrangement with an appropriate mix and spread of business between classes of businesses based on its overall strategy. This is complemented by observing formalized risk management policies.

The Group considers insurance risk to be combination of the following component of risks:

- a. Product Development
- b. Pricing
- c. Underwriting and
- d. Claims Handling
- e. Reinsurance
- f. Reserving

##### a. Product Development

The Group principally issues the following types of Life Insurance contracts:

- Endowment
- Anticipated Endowment
- Endowment Cum Whole Life
- Whole Life
- Foreign Employment Term
- Other Term
- Special Term
- Others to be Specified

The above risk exposure is mitigated by the diversification across a large portfolio of insurance contracts and geographical areas. The variability of risks is improved by careful selection and implementation of underwriting strategies, which are designed to ensure that risks are diversified in terms of type of risk and level of insured benefits.

Furthermore, strict claim review policies to assess all new and ongoing claims, regular detailed review of claims handling procedures and frequent investigation of possible fraudulent claims are put in place to reduce the risk exposures of the Group. The Group further enforces a policy of actively managing and promptly pursuing claims, in order to reduce its exposure to unpredictable future developments that can negatively impact the business.

##### b. Pricing

The pricing of an insurance product involves the estimation of claims, operational and financing costs and the income arising from investing the premium received. The pricing process typically comprises collecting data on the underlying risks to be covered, determining the pricing assumptions and the base rate, setting the final premium rate, and monitoring the review of the appropriateness of pricing. The Group collects adequate data to validate the reasonableness of the underlying assumptions used for pricing. The base rate represents the amount required to meet the value of anticipated benefits, expenses, and margins for risks and profit. Data primarily relates to the Group's own historical experience and that of the industry where relevant. These may be supplemented by other internal and external data, and could include trends observed in claims costs and expenses.

Pricing is done by modelling all identified risks, using appropriate methodologies depending on the complexity of the risks and available data. Adequate buffers are kept in the premiums to cushion against the risk that actual experience may turn out to be worse than expected.

##### c. Underwriting

The Group's underwriting process is governed by the internal underwriting procedures. Some of the actions undertaken to mitigate underwriting risks are detailed below:

- i) Investments are made on the training and development of underwriting and claims management staff, including those attached to the distribution network.



- ii) Application of Four-Eye principle on underwriting process.
- iii) Pre-underwriting inspections are made on new business over a predetermined threshold to evaluate risk prior to acceptance.
- iv) Post-underwriting reviews are conducted to ensure that set guidelines have been observed.
- v) Adequate reinsurance arrangements are in place and reviews are undertaken to ensure the adequacy of these covers.

**d. Claims handling**

The Group considers insurance claim risk to be a combination of the following of risks:

- i) Mortality Risk: risk of loss arising due to policyholder death experience being different than expected
- ii) Longevity Risk : risk of loss arising due to the annuitant living longer than expected
- iii) Investment Return Risk : risk of loss arising from actual returns being different than expected
- iv) Expense Risk : risk of loss arising from expenses experience being different than expected
- v) Policyholder Decision Risk: risk of loss arising due to policyholder experience ( lapses and surrenders ) being different than expected.

**Assumptions**

The assumptions that have the greatest effect on the statement of financial position and statement of profit or loss of the Group are listed below:

Particular	Current Year				Previous Year			
	Mortality Rates	Investment Rates	Lapse and Surrender Rates	Discount Rate	Mortality Rates	Investment Rates	Lapse and Surrender Rates	Discount Rate
Life Insurance	105% of NALM 2009 table	6%	0%	Valuation Interest Rate	105% of NALM 2009 table	6%	0%	Valuation Interest Rate

**Sensitivities**

The Life insurance claim liabilities are sensitive to the key assumptions mentioned in the table below: The following analysis is performed for reasonably possible movements in key assumptions with all other assumptions held constant, showing the impact on gross and net liabilities, profit before tax and profit after tax. The correlation of assumptions will have a significant effect in determining the ultimate claim liabilities, but to demonstrate the impact due to changes in assumptions had to be changed on an individual basis.

Particular	Changes in Assumptions	Current Year				Previous Year			
		Increase/ (Decrease) on Gross Liabilities	Increase/ (Decrease) on Net Liabilities	Increase/ (Decrease) Profit Before Tax	Increase/ (Decrease) Profit After Tax	Increase/ (Decrease) on Gross Liabilities	Increase/ (Decrease) on Net Liabilities	Increase/ (Decrease) Profit Before Tax	Increase/ (Decrease) Profit After Tax
Mortality Rate	*+10%	70,994,415	69,616,744	-	-	-	-	-	-
Longevity	+ 10%	N/A	N/A	-	-	-	-	-	-
Investment Return	+ 1%	N/A	N/A	-	-	-	-	-	-
Expense	+ 10%	81,511,059	79,929,309	-	-	-	-	-	-
Lapse and Surrender Rate	+ 10%	N/A	N/A	-	-	-	-	-	-
Discount Rate	+ 1%	(37,656,328)	(36,927,555)	-	-	-	-	-	-
Mortality Rate	-10%	(14,196,883)	(13,923,349)	-	-	-	-	-	-
Longevity	-10%	N/A	N/A	-	-	-	-	-	-
Investment Return	-1%	N/A	N/A	-	-	-	-	-	-
Expense	-10%	(81,511,059)	(79,929,309)	-	-	-	-	-	-
Lapse and Surrender Rate	- 10%	NA	NA	-	-	-	-	-	-
Discount Rate	-1%	54,131,025	53,080,594	-	-	-	-	-	-

**e. Reinsurance**

The Group purchases reinsurance as part of its risks mitigation programme. Premium ceded to the reinsurers is in accordance with the terms of the programme already agreed based on the risks written by the insurance companies. Recoveries from reinsurers on claims are based on the cession made in respect of each risk and is estimated in a manner consistent with the outstanding claims provision made for the loss. Although we mitigate our exposures through prudent reinsurance arrangements, the obligation to meet claims emanating from policy holders rests with the Group. Default of reinsurers does not negate this obligation and in that respect the Group carries a credit risk up to the extent ceded to each reinsurer.

**f. Reserving**

Insurance Contract Liabilities are created to cover this risk based on the actuarial valuation report. The table below sets out the concentration of risk associated with above mentioned products. Risk as at year end has been measured as insurance contract liabilities and disclosed as below:

Particular	Current Year			Previous Year		
	Gross Insurance Liabilities	Reinsurance Assets	Net Liabilities	Gross Insurance Liabilities	Reinsurance Assets	Net Liabilities
Endowment Policy	712,208,462.29	2,778,285.20	709,430,177.09	354,291,066.65	2,170,946.77	352,120,119.9
Anticipated Endowment	254,491,854.75	-	254,491,854.75	96,488,746.01	-	96,488,746.0
Endowment cum Whole Life Policy	146,207,627.18	1,200,000.00	145,007,627.18	80,251,807.84	400,000.00	79,851,807.8
Whole Life	-	-	-	-	-	-
Foreign Employment Term	39,192,066.85	-	39,192,066.85	34,081,172.00	-	34,081,172.0
Other Term	244,394.00	-	244,394.00	247,834.40	-	247,834.4
Special Term	-	-	-	-	-	-
Others (Anticipated cum Whole Life Policy)	129,217,194.53	-	129,217,194.53	77,302,680.65	-	77,302,680.7
Others (transfer from fair value reserve)	39,008,250.00	-	39,008,250.00	708,750.00	-	708,750.0
<b>Total</b>	<b>1,152,344,405.08</b>	<b>3,978,285.20</b>	<b>1,148,366,119.88</b>	<b>565,360,626.90</b>	<b>2,570,946.77</b>	<b>562,789,680.1</b>

**46. Fair Value Measurements**

**i) Financial Instruments by Category & Hierarchy**

This section explains the judgments and estimates made in determining the Fair Values of the Financial Instruments that are (a) recognized and measured at fair value and (b) measured at Amortized Cost and for which Fair Values are disclosed in the Financial Statements.

To provide an indication about the reliability of the inputs used in determining Fair Value, the Group has classified its financial instruments into Three Levels prescribed as per applicable NFRS.

Particular	Level	Current Year			Previous Year		
		FVTPL	FVOCI	Amortized Cost	FVTPL	FVOCI	Amortized Cost
<b>Investments</b>							
i) Investment in Equity Instruments	Level 1	-	178,940,000.00	-	-	7,900,000.00	-
ii) Investment in Equity Instruments	Level 2	-	1,000,000.00	-	-	200,000.00	-
iii) Investment in Mutual Funds		-	-	-	-	-	-
iv) Investment in Preference Shares of Bank and Financial Institutions		-	-	-	-	-	-
iv) Investment in Debentures	Level 3	-	-	380,904,000.00	-	-	112,341,000.00
v) Investment in Bonds (Nepal Government/NRB/Guaranteed by Nepal Government)	Level 3	-	-	10,000,000.00	-	-	10,000,000.00
vi) Fixed Deposits	Level 3	-	-	1,979,000,000.00	-	-	1,871,500,000.00
vii) Others (to be Specified)		-	-	-	-	-	-
Loans	Level 3	-	-	163,164,422.96	-	-	81,962,379.36
Other Financial Assets	Level 3	-	-	43,092,151.28	-	-	9,703,808.38
Cash and Cash Equivalents	Level 3	-	-	287,369,920.72	-	-	149,188,910.03
<b>Total Financial Assets</b>			<b>179,940,000.00</b>	<b>2,863,530,494.96</b>		<b>8,100,000.00</b>	<b>2,234,696,097.77</b>
Borrowings	Level 3	-	-	-	-	-	-
Other Financial Liabilities	Level 3	-	-	135,756,372.73	-	-	100,014,318.38
<b>Total Financial Liabilities</b>				<b>135,756,372.73</b>			<b>100,014,318.38</b>



Level 1: Level 1 Hierarchy includes Financial Instruments measured using Quoted Prices.  
Level 2: Fair Value of Financial Instruments that are not traded in an active market is determined using valuation techniques which maximizes the use of observable market data and rely as little as possible on entity-specific estimates. If all significant inputs required to determine Fair Value of an instrument are observable, the instrument is included in Level 2.

Level 3: If one or more of the significant inputs is not based on observable market date, the instrument is included in Level 3.

There is no transfer of Financial Instruments between different levels as mentioned above during the year.

**ii) Valuation Technique used to determine Fair Value**

- a) Use of quoted market prices or dealer quotes for similar instruments
- b) Fair Value of remaining financial instruments is determined using discounted cash flow analysis

**iii) Valuation Process**

The financial and accounts department of the Group performs the valuation of financial assets and liabilities required for financial reporting purposes. Discussion on valuation processes and results are held at least once in a year.

**The main level 3 inputs are derived and evaluated as follows:**

- a) Discount rate is arrived at considering the internal and external factors.
- b) Discounting has been applied where assets and liabilities are non-current, and the impact of the discounting is material.

**iv) Fair Value of Financial Assets and Liabilities Measured at Amortized Cost**

Particulars	Current Year		Previous Year	
	Carrying Amount	Fair Value	Carrying Amount	Fair Value
<b>Investments</b>				
i) Investment in Preference Shares of Bank and Financial Institutions	-	-	-	-
ii) Investment in Debentures	380,904,000.00	380,904,000.00	112,341,000.00	112,341,000.00
iii) Investment in Bonds ( Nepal Government /NRB/ Guaranteed by Nepal Government)	10,000,000.00	10,000,000.00	10,000,000.00	10,000,000.00
iv) Fixed Deposits	1,979,000,000.00	1,979,000,000.00	1,871,500,000.00	1,871,500,000.00
v) Others (to be Specified)	-	-	-	-
<b>Loans</b>				
i) Loan to Associates	-	-	-	-
ii) Loan to Employees	5,599,954.96	5,599,954.96	6,340,815.36	6,340,815.36
iii) Loan to Policyholders	144,355,338.00	144,355,338.00	62,408,883.00	62,408,883.00
iv) Others (Loan to Agent)	13,209,130.00	13,209,130.00	13,212,681.00	13,212,681.00
Other Financial Assets	43,092,151.28	43,092,151.28	9,703,808.38	9,703,808.38
Cash and Cash Equivalents	287,369,920.72	287,369,920.72	149,188,910.03	149,188,910.03
<b>Total Financial Assets at Amortized Cost</b>	<b>2,863,530,494.96</b>	<b>2,863,530,494.96</b>	<b>2,234,696,097.77</b>	<b>2,234,696,097.77</b>
<b>Borrowings</b>				
i) Bonds	-	-	-	-
ii) Debentures	-	-	-	-
iii) Term Loans-Bank and Financial Institution	-	-	-	-
iv) Bank Overdrafts	-	-	-	-
v) Others (to be Specified)	-	-	-	-
Other Financial Liabilities	135,764,923.73	135,756,923.73	100,014,318.38	100,014,318.38
<b>Total Financial Liabilities at Amortized Cost</b>	<b>135,764,923.73</b>	<b>135,756,923.73</b>	<b>100,014,318.38</b>	<b>100,014,318.38</b>

The fair values of the above financial instruments measured at amortized cost are calculated based on cash flows discounted using current discount rate.

The carrying amounts of cash and cash equivalents are considered to be the same as their fair values due to their short-term nature.

#### 47. Financial Risk Management

The Group's activities expose it to Credit Risk, Liquidity Risk & Market Risk.

##### i) Credit Risk

Credit Risk is the risk of financial loss as a result of the default or failure of third parties to meet their payment obligations to the Group. Thus, for an insurance contract, credit risk includes the risk that an insurer incurs a financial loss because loss because a reinsurer defaults on its obligations under the reinsurance contract.

**The following policies and procedures are in place to mitigate the Group's exposure to credit risk:**

- Group has credit risk policy which sets out the assessment and determination of what constitutes credit risk for the Group. Compliance with the policy is monitored and exposures and breaches are reported to the Group's risk committee. The policy is regularly reviewed for pertinence and for changes in the risk environment.
- Reinsurance is placed with counterparties that have a good credit rating and concentration of risk is avoided by entering into agreement with more than one party. At each reporting date, management performs an assessment of creditworthiness of reinsurers and updates the reinsurance purchase strategy, ascertaining suitable allowance for impairment.
- The Group deals with only creditworthy counterparties and obtains sufficient collateral where appropriate, as a means of mitigating the risk of financial loss from defaults.

#### Expected Credit Losses for Financial Assets at Amortized Costs as at Ashadh 31, 2077

Particulars		Asset Group	Gross Carrying Amount	Expected Probability of Default	Expected Credit Losses	Carrying Amount After Provision
Credit Risk has not significantly increased since initial recognition	Loss allowance measured at 12 months expected credit losses	Loans to Associates	-	-	-	-
		Loans to Employees	5,599,954.96	-	-	5,599,954.96
		Loans to Agent	13,209,130.00	-	-	13,209,130.00
		Loans to Policy holder	144,355,338.00	-	-	144,355,338.00
Credit Risk has significantly increased and not credit impaired	Loss allowance measured at life-time expected credit losses		-	-	-	-
Credit Risk has significantly increased and credit impaired			-	-	-	-

Particulars		Asset Group	Gross Carrying Amount	Expected Probability of Default	Expected Credit Losses	Carrying Amount After Provision
Credit Risk has not significantly increased since initial recognition	Loss allowance measured at 12 months expected credit losses	Loans to Associates	-	-	-	-
		Loans to Employees	6,340,815.36	-	-	6,340,815.36
		Loans to Agent	13,212,681.00	-	-	13,212,681.00
		Loans to Policyholder	62,408,883.00	-	-	62,408,883.00
Credit Risk has significantly increased and not credit impaired	Loss allowance measured at life-time expected credit losses		-	-	-	
Credit Risk has significantly increased and credit impaired			-	-	-	

#### Reconciliation of Loss Allowance Provision

Particulars	Measured at 12 months expected credit losses	Measured at life-time expected credit losses	
		Credit Risk has significantly increased and not credit impaired	Credit Risk has significantly increased and credit impaired
<b>Loss Allowance on Ashad 31, 2076</b>	-	-	-
Changes in loss allowances	-	-	-
Write-offs	-	-	-
Recoveries	-	-	-
<b>Loss Allowance on Ashad 31, 2077</b>	-	-	-

#### ii) Liquidity Risk

Liquidity risk is the risk that an entity will encounter difficulty in meeting obligations associated with financial liabilities that are settled by delivering cash or another financial assets. In respect of catastrophic events there is also a liquidity risk associated with the timing differences between gross cash out-flows and expected reinsurance recoveries.

#### Maturity of Financial Liabilities:

The table below summaries the Group's Financial Liabilities into Relevant Maturity Grouping based on their Contractual Maturities for all Financial Liabilities.

Particular	Current Year			Previous Year		
	Upto 1 Year	1 Year to 5 Year	More than 5 Year	Upto 1 Year	1 Year to 5 Year	More than 5 Year
Borrowings						
Other Financial Liabilities	135,756,923.73	-	-	100,014,318.38	-	-
<b>Total Financial Liabilities</b>	<b>135,756,923.73</b>	<b>-</b>	<b>-</b>	<b>100,014,318.38</b>	<b>-</b>	<b>-</b>

#### iii) Market Risk

##### a1) Foreign Currency Risk Exposure

Foreign Exchange Risk is the potential for the Group to experience volatility in the value of its assets, liabilities and solvency and to suffer actual financial losses as a result of changes in value between the currencies of its assets and liabilities and its reporting currency. The Group does not maintain foreign currency denominated assets in its investment portfolios and as such is not exposed to foreign exchange risk related to investments,

The Group has no significant concentration of currency risk. The amount with reinsurer is settled in Nepali Rupee.

Particular	Current Year		Previous Year	
	USD	Currency A	USD	Currency A
Investments	-	-	-	-
Loans	-	-	-	-
Insurance Receivables	-	-	-	-
Other Financial Assets	-	-	-	-
<b>Less: Derivative Assets</b>	-	-	-	-
i) Foreign Exchange forward contracts-Sell Foreign Currency	-	-	-	-
ii) Foreign Exchange option contracts-Sell Foreign Currency	-	-	-	-
<b>Net Exposure to Foreign Currency Risk / (Assets)</b>	-	-	-	-
Insurance Payables	-	-	-	-
Other Financial Liabilities	-	-	-	-
<b>Less: Derivative Liabilities</b>	-	-	-	-
i) Foreign Exchange forward contracts-Buy Foreign Currency	-	-	-	-
ii) Foreign Exchange option contracts-Buy Foreign Currency	-	-	-	-
<b>Net Exposures to Foreign Currency Risk / (Liabilities)</b>	-	-	-	-

**a2) Foreign Currency Risk-Sensitivity**

The sensitivity of profit of loss to changes in the exchange rates arises mainly from foreign currency denominated financial instruments and the impact on the other components of equity arising from foreign forward exchange contracts, foreign exchange option contracts designated as cash flow hedges.

Particular	Impact on Profit after tax		Impact on other component of equity	
	Current Year	Previous Year	Current Year	Previous Year
USD sensitivity	-	-	-	-
NPR/USD-Increase by 10%*	-	-	-	-
NPR/USD-Decrease by 10%*	-	-	-	-
Currency A sensitivity	-	-	-	-
NPR/USD-Increase by 10%*	-	-	-	-
NPR/USD-Decrease by 10%*	-	-	-	-

**b1) Interest Rate Risk**

Interest rate risk is the risk that the fair value or future cash flows of a financial instrument will fluctuate because of changes in market interest rates.

The major interest rate risk that the Group is exposed to is the discount rate for determining insurance liabilities.

**b2) Interest Rate Sensitivity**

Profit or Loss is sensitive to change in Interest Rate for Borrowings. A change in Market Interest Level by 1% which is reasonably possible based on Management's Assessment would have the following effect on the Profit After Tax.

Particular	Current Year	Previous Year
Interest Rate-Increase By 1%*	-	-
Interest Rate-Decrease By 1%*	-	-

**c1) Equity Price Risk**

Equity price risk is the risk that the fair value or future cash flows of a financial instrument will fluctuate because of changes in equity prices (other than those arising from interest rate risk of currency risk), whether those changes are caused by factors specific to the individual financial instrument or its issuer, by factors affecting all similar financial instruments traded in the market.

The Group has invested in equity securities and the exposure is equity securities price risk from investments held by the Group and classified in the statement of financial position as fair value through OCI.

**c2) Equity Price Sensitivity**

The table below summaries the impact of increase/decrease of the index in the Group's equity

and impact on OCI for the period. The analysis is based on the assumption that the equity index had increased/decreased by 1% with all other variables held constant, and that all the Group's equity instruments moved in line with the index.

Particular	Current Year	Previous Year
Equity Index-Increase By 1%*	-	-
Equity Index -Decrease By 1%*	-	-

\*Other components of equity would increase/decrease as a result of gains/(losses) on equity securities classified as fair value through other comprehensive income.

#### 48. Operational Risk

Operational risk is the risk of direct or indirect loss, damaged reputation resulting from inadequate or failed internal processes, people and systems or external events. When controls fail to perform, operational risks can cause damage to reputation, have legal or regulatory implications or can lead to financial loss. The Group cannot expect to eliminate all operational risks, but by initiating a rigorous control framework and by monitoring and responding to potential risks, the Group is able to manage the risks. Controls include effective segregation of duties, access controls, authorization and reconciliation procedures, staff education and assessment processes, including the use of internal audit. Business risks such as changes in environment, technology and the industry are monitored through the Group's strategic planning and budgeting process.

#### 49. Capital Management

The Group's objectives when managing Capital are to:

- Safeguard their ability to continue as a going concern so that they can continue to provide returns for shareholders and benefits for other stakeholders, and
- Maintain an optimal capital structure to reduce the cost of capital

In order to maintain or adjust the capital structure, the Group may adjust the amount of dividends paid to shareholders, return capital to shareholders or issue new shares.

#### Regulatory Minimum paid up capital

Life insurance companies were required by the Directive of Insurance Board to attain a stipulated minimum paid up capital of NPR.2 billion by mid-July 2018. As on the reporting date, the Group's paid up capital is NPR.1.4 billion.

Particulars	Current Year	Previous Year
<b>(i) Dividends recognized</b>		
Final dividend for the year ended Ashad 31, 2077 of NPR 0/- (Ashad 31, 2076 - NPR 0/-) per fully paid share.	-	-
<b>(ii) Dividends not recognized at the end of the reporting period</b>		
In addition to the above dividends, since the year ended the directors have recommended the payment of a final dividend of NPR .0/- per fully paid equity share (Ashad 31, 2076 - NPR 0 /-). This proposed dividend is subject to the approval of shareholders in the ensuing annual general meeting.	-	-

## 50. Earnings Per Share

Particulars	Current Year	Previous Year
Profit for the Year used for Calculating Basic Earnings Per Share	91,308,350.34	67,086,248.71
Add: Interest saving on Convertible Bonds	-	-
Profit For the year used for Calculating Diluted Earnings Per Share	91,308,350.34	67,086,248.71
Weighted Average Number of Equity Shares Outstanding During the Year For Basic Earnings per Share	14,000,000.00	14,000,000.00
Adjustments for calculation of Diluted Earnings Per Share:		
i) Dilutive Shares	-	-
ii) Options	-	-
iii) Convertible Bonds	-	-
Weighted Average Number of Equity Shares Outstanding During the Year for Diluted Earnings Per Share	14,000,000.00	14,000,000.00
Nominal Value of Equity Shares	100.00	100.00
Basic Earnings Per Share	6.52	4.79
Diluted Earnings Per Share	6.52	4.79

## 51. Operating Segment

Segment information is presented in respect of the Group's business segments. Management of the Group has identified portfolio as business segment and the Group's internal reporting structure is also based on portfolio. Performance is measured based on segment profit as management believes that it is most relevant in evaluating the results of segment relative to other entities that operate within these industries. Segment asset is disclosed below based on total of all asset for each business segment.

The Group operates predominantly in Nepal and accordingly, the Management of the Group is of the view that the financial information by geographical segments of the Group's operation is not necessary to be presented.

### Business Segments of the Groups are:

- i) Endowment
- ii) Anticipated Endowment
- iii) Endowment Cum Whole Life
- iv) Whole Life
- v) Foreign Employment Term
- vi) Other Term
- vii) Special Term
- viii) Others ( to be Specified)

a) Segmental Information for the year ended Ashadh 31, 2077 (July 15, 2020)

Particulars	Endowment	Anticipated Endowment	Endowment Cum Whole Life	Whole Life	Foreign Employment Term	Other Term	Special Term	Anticipated Cum Whole Life	Inter Segment Elimination	Total
<b>Income:</b>										
Gross Earned Premiums	605,344,329.00	287,688,474.00	106,251,715.00	-	23,709,311.00	895,607.00	-	74,513,376.00	-	1,053,803,012.00
Premiums Ceded	18,625,739.76	7,265,665.79	2,440,952.54	-	3,319,304.00	407,018.63	-	1,906,219.86	-	34,165,100.57
Inter-Segment Revenue	-	-	-	-	-	-	-	-	-	-
<b>Net Earned Premiums</b>	<b>586,718,589.24</b>	<b>280,422,808.21</b>	<b>103,810,762.46</b>	-	<b>20,390,007.00</b>	<b>488,588.17</b>	-	<b>73,007,156.35</b>	-	<b>1,064,637,911.43</b>
Commission Income	2,136,638.00	26,774.00	593,757.00	-	-	1,104.00	-	621,751.00	-	3,380,024.00
Investment Income	65,413,611.15	26,803,201.31	12,988,976.27	-	4,014,199.22	55,710.50	-	11,033,896.73	-	120,009,594.18
Net Gains/(Losses) on Fair Values Changes	-	-	-	-	-	-	-	-	-	-
Net Realized Gains/(Losses)	-	-	-	-	-	-	-	-	-	-
Other Income	-	-	-	-	-	-	-	-	-	-
<b>Total Segmental Income</b>	<b>654,068,638.39</b>	<b>306,952,583.52</b>	<b>117,403,494.73</b>	-	<b>24,404,206.22</b>	<b>545,602.67</b>	-	<b>84,712,804.07</b>	-	<b>1,186,087,529.61</b>
<b>Expenses:</b>										
Gross Benefits and Claims Paid	12,514,243.00	870,145.00	3,166,562.00	-	7,658,582.00	-	-	500,195.00	-	24,709,727.00
Claims Ceded	7,595,711.81	-	1,830,000.00	-	3,494,107.27	-	-	-	-	12,919,819.08
Gross Change in Contract Liabilities	357,917,395.64	153,003,108.75	55,955,819.35	-	5,110,854.85	(3440.40)	-	51,914,513.88	-	653,698,232.37
Change in Contract Liabilities Ceded to Reinsurers	607,398.43	-	400,000.00	-	-	-	-	-	-	1,007,398.43
<b>Net Benefits and Claims Paid</b>	<b>362,228,598.40</b>	<b>158,873,253.75</b>	<b>66,892,381.35</b>	-	<b>9,275,366.58</b>	<b>(3440.40)</b>	-	<b>52,414,708.88</b>	-	<b>649,680,861.56</b>
Commission Expenses	109,229,435.00	66,794,694.00	16,653,363.00	-	-	33,048.00	-	3,919,472.00	-	200,634,982.00
Service Fees	5,665,185.86	2,804,226.08	1,038,107.62	-	203,300.00	4,837.88	-	730,071.56	-	10,646,575.24
Employee Benefits Expenses	85,337,788.00	37,738,679.00	15,396,703.00	-	566,322.00	147,435.00	-	11,343,844.00	-	150,551,677.00
Depreciation and Amortization Expenses	4,095,241.00	1,810,602.00	736,663.00	-	27,199.00	7,074.00	-	544,246.00	-	7,223,057.00
Impairment Losses	-	-	-	-	-	-	-	-	-	-
Other Expenses	75,929,239.11	34,677,757.97	13,625,518.52	-	498,363.00	130,263.80	-	10,019,346.26	-	124,881,498.57
Finance Cost	-	-	-	-	-	-	-	-	-	-
<b>Total Segmental Expenses</b>	<b>641,705,477.41</b>	<b>302,699,182.80</b>	<b>114,344,772.50</b>	-	<b>10,572,753.58</b>	<b>324,268.28</b>	-	<b>83,971,690.71</b>	-	<b>1,153,618,145.27</b>
<b>Segment Assets</b>	-	-	-	-	-	-	-	-	-	-
<b>Segment Liabilities</b>	<b>709,430,177.09</b>	<b>254,491,854.75</b>	<b>145,007,627.18</b>	-	<b>39,192,066.85</b>	<b>244,394.00</b>	-	<b>129,217,194.53</b>	-	<b>1,277,583,314.41</b>

b) Segmental Information for the year ended Ashadh 31, 2076 (July 16, 2019)

Particulars	Endowment	Anticipated Endowment	Endowment Cum Whole Life	Whole Life	Foreign Employment Term	Other Term	Special Term	Anticipated Cum Whole Life	Inter Segment Elimination	Total
<b>Income:</b>										
Gross Earned Premiums	473,053,352.00	197,657,071.00	38,532,745.00	-	48,830,722.00	645,531.00	-	9,628,545.00	-	827,558,666.00
Premiums Ceded	14,537,779.62	2,172,458.08	2,224,803.63	-	16,163,623.24	149,682.20	-	351,737.32	-	35,610,264.46
Inter-Segment Revenue	-	-	-	-	-	-	-	-	-	-
<b>Net Earned Premiums</b>	<b>458,516,172.38</b>	<b>194,894,611.92</b>	<b>96,407,941.97</b>	-	<b>32,667,098.76</b>	<b>495,668.80</b>	-	<b>9,266,907.68</b>	-	<b>792,248,401.51</b>
Commission Income	502,729.00	-	117,167.00	-	-	-	-	278,186.00	-	880,882.00
Investment Income	42,482,823.31	8,640,382.36	9,395,084.39	-	3,086,310.21	44,589.33	-	8,442,426.92	-	72,249,626.51
Net Gains/(Losses) on Fair Values Changes	-	-	-	-	-	-	-	-	-	-
Net Realized Gains/(Losses)	-	-	-	-	-	-	-	-	-	-
Other Income	-	-	-	-	-	-	-	-	-	-
<b>Total Segmental Income</b>	<b>501,501,724.69</b>	<b>203,735,004.28</b>	<b>105,920,193.36</b>	-	<b>35,705,408.97</b>	<b>540,258.13</b>	-	<b>17,987,520.60</b>	-	<b>865,390,110.02</b>
<b>Expenses:</b>										
Gross Benefits and Claims Paid	1,139,743.00	-	2,326,000.00	-	1,690,104.00	-	-	-	-	5,155,847.00
Claims Ceded	244,814.00	-	1,626,000.00	-	960,000.00	-	-	-	-	2,630,814.00
Gross Change in Contract Liabilities	354,291,066.65	95,488,746.01	80,251,807.64	-	34,081,172.00	247,834.40	-	77,332,580.65	-	642,653,307.55
Change in Contract Liabilities Ceded to Reinsurers	2,170,946.77	-	800,000.00	-	-	-	-	-	-	2,970,946.77
<b>Net Benefits and Claims Paid</b>	<b>353,015,048.88</b>	<b>96,488,746.01</b>	<b>80,151,807.84</b>	-	<b>34,811,276.00</b>	<b>247,834.40</b>	-	<b>77,302,680.65</b>	-	<b>642,017,393.78</b>
Commission Expenses	103,123,258.00	23,096,145.00	21,965,123.00	-	-	37,390.00	-	1,298,172.00	-	149,505,088.00
Service Fees	4,585,161.72	1,548,946.12	964,079.42	-	326,670.59	4,956.89	-	32,669.57	-	7,522,484.51
Employee Benefits Expenses	52,389,357.00	16,542,478.00	10,863,245.00	-	4,984,373.00	83,001.00	-	8,788,369.00	-	93,631,123.00
Depreciation and Amortization Expenses	4,232,455.00	1,336,433.00	877,620.00	-	402,677.00	5,705.00	-	728,985.00	-	7,595,865.00
Impairment Losses	-	-	-	-	-	-	-	-	-	-
Other Expenses	65,478,911.69	20,813,538.70	13,745,443.14	-	6,242,570.30	103,953.30	-	17,232,173.13	-	119,536,590.26
Finance Cost	-	-	-	-	-	-	-	-	-	-
<b>Total Segmental Expenses</b>	<b>583,624,492.30</b>	<b>160,225,286.83</b>	<b>128,567,323.40</b>	-	<b>46,767,567.29</b>	<b>477,830.39</b>	-	<b>96,385,089.34</b>	-	<b>1,019,248,559.54</b>
<b>Segment Assets</b>	-	-	-	-	-	-	-	-	-	-
<b>Segment Liabilities</b>	<b>352,120,119.88</b>	<b>96,488,746.01</b>	<b>79,451,807.84</b>	-	<b>34,081,172.00</b>	<b>247,834.40</b>	-	<b>77,302,680.65</b>	-	<b>639,682,350.78</b>



c) Details of Segment Assets and Liabilities as at Ashadh 31,2077 (July 15, 2020)

Particulars	Endowment	Anticipated Endowment	Endowment Cum Whole Life	Whole Life	Foreign Employment Term	Other Term	Special Term	Anticipated Cum Whole Life)	Inter Segment Elimination	Total
Intangible Assets	-	-	-	-	-	-	-	-	-	-
Property, Plant and Equipment	-	-	-	-	-	-	-	-	-	-
Investment Properties	-	-	-	-	-	-	-	-	-	-
Deferred Tax Assets	-	-	-	-	-	-	-	-	-	-
Investments	-	-	-	-	-	-	-	-	-	-
Loans and Receivables	-	-	-	-	-	-	-	-	-	-
Reinsurance Assets	-	-	-	-	-	-	-	-	-	-
Current Tax Assets (Net)	-	-	-	-	-	-	-	-	-	-
Insurance Receivables	-	-	-	-	-	-	-	-	-	-
Other Assets	-	-	-	-	-	-	-	-	-	-
Other Financial Assets	-	-	-	-	-	-	-	-	-	-
<b>Total Segment Assets</b>	-	-	-	-	-	-	-	-	-	-
Provisions	709,430,177.09	254,491,854.75	145,007,627.18	-	39,192,066.65	244,394.00	-	129,217,194.53	-	1,277,593,314.41
Insurance Contract Liabilities	-	-	-	-	-	-	-	-	-	-
Employee Benefits Obligations	-	-	-	-	-	-	-	-	-	-
Deferred Tax Liabilities	-	-	-	-	-	-	-	-	-	-
Insurance Payable	-	-	-	-	-	-	-	-	-	-
Current Tax Liabilities (Net)	-	-	-	-	-	-	-	-	-	-
Financial Liabilities	-	-	-	-	-	-	-	-	-	-
Other Liabilities	-	-	-	-	-	-	-	-	-	-
<b>Total Segment Liabilities</b>	<b>709,430,177.09</b>	<b>254,491,854.75</b>	<b>145,007,627.18</b>	<b>-</b>	<b>39,192,066.65</b>	<b>244,394.00</b>	<b>-</b>	<b>129,217,194.53</b>	<b>-</b>	<b>1,277,593,314.41</b>

d) Details of Segment Assets and Liabilities as Ashadh 31, 2076 (July 16, 2019)

Particulars	Endowment	Anticipated Endowment	Endowment Cum Whole Life	Whole Life	Foreign Employment Term	Other Term	Special Term	Anticipated Cum Whole Life)	Inter Segment Elimination	Total
Intangible Assets	-	-	-	-	-	-	-	-	-	-
Property, Plant and Equipment	-	-	-	-	-	-	-	-	-	-
Investment Properties	-	-	-	-	-	-	-	-	-	-
Deferred Tax Assets	-	-	-	-	-	-	-	-	-	-
Investments	-	-	-	-	-	-	-	-	-	-
Loans and Receivables	-	-	-	-	-	-	-	-	-	-
Reinsurance Assets	-	-	-	-	-	-	-	-	-	-
Current Tax Assets (Net)	-	-	-	-	-	-	-	-	-	-
Insurance Receivables	-	-	-	-	-	-	-	-	-	-
Other Assets	-	-	-	-	-	-	-	-	-	-
Other Financial Assets	-	-	-	-	-	-	-	-	-	-
<b>Total Segment Assets</b>	-	-	-	-	-	-	-	-	-	-
Provisions	352,120,119.88	96,488,746.01	79,451,807.84	-	34,081,172.00	247,834.40	-	77,302,690.65	-	638,692,360.76
Insurance Contract Liabilities	-	-	-	-	-	-	-	-	-	-
Employee Benefits Obligations	-	-	-	-	-	-	-	-	-	-
Deferred Tax Liabilities	-	-	-	-	-	-	-	-	-	-
Insurance Payable	-	-	-	-	-	-	-	-	-	-
Current Tax Liabilities (Net)	-	-	-	-	-	-	-	-	-	-
Financial Liabilities	-	-	-	-	-	-	-	-	-	-
Other Liabilities	-	-	-	-	-	-	-	-	-	-
<b>Total Segment Liabilities</b>	<b>352,120,119.88</b>	<b>96,488,746.01</b>	<b>79,451,807.84</b>	<b>-</b>	<b>34,081,172.00</b>	<b>247,834.40</b>	<b>-</b>	<b>77,302,690.65</b>	<b>-</b>	<b>638,692,360.76</b>



e) Reconciliation of Segmental Profit with Statement of Profit or Loss

Particulars	Current Year	Previous Year
Segmental Profit	<b>34,469,384.34</b>	<b>38,020,376.58</b>
Less: Depreciation and Amortization	1,445,172.00	2,472,042.51
Less: Non-cash expenses other than Depreciation and Amortization	-	-
Less: Unallocable Corporate Expenditures	63,081,361.01	79,589,824.95
Add: Unallocable Other Income	119,485,109.41	108,016,006.36
Less: Finance Cost	-	-
Profit Before Tax	<b>89,427,960.74</b>	<b>63,974,515.47</b>

f) Reconciliation of Assets

Particulars	Current Year	Previous Year
<b>Segment Assets</b>	-	-
Intangible Assets	913,973.00	1,142,466.00
Property, Plant and Equipment	35,512,646.71	37,482,631.71
Investment Properties	-	-
Deferred Tax Assets	-	3,127,250.20
Investment in Subsidiaries	-	-
Investment in Associates	-	-
Investments	2,549,844,000.00	2,001,941,000.00
Loans	163,164,422.96	81,962,379.36
Reinsurance Assets	3,978,285.20	2,970,946.77
Current Tax Assets (Net)	89,807,290.74	58,194,750.58
Insurance Receivables	750,787.90	5,176.45
Other Assets	2,166,810.55	1,427,582.01
Other Financial Assets	43,092,151.28	9,703,808.38
Cash and Cash Equivalents	287,369,920.72	149,188,910.03
<b>Total Assets</b>	<b>3,176,600,289.06</b>	<b>2,347,146,901.48</b>

g) Reconciliation of Liabilities

Particulars	Current Year	Previous Year
Segment Liabilities	<b>1,277,583,314.41</b>	<b>639,692,360.78</b>
Provisions	19,325,997.12	13,408,389.00
Gross Insurance Contract Liabilities	42,986,535.20	3,679,696.77
Deferred Tax Liabilities	9,177,360.20	-
Insurance Payable	22,921,075.01	11,035,824.61
Current Tax Liabilities (Net)	-	-
Borrowings	-	-
Financial Liabilities	112,835,297.72	88,978,493.77
Other Liabilities	34,806,291.92	28,951,569.43
<b>Total Liabilities</b>	<b>1,519,635,871.59</b>	<b>785,746,334.36</b>

## 52. Related Party Disclosure

(a) Identify Related Parties

Holding Company: N/A

Associates: N/A

Fellow Subsidiaries: N/A

**Key Management Personnel:**

Name	Position
Mr. Anuj Keyal	Chairperson
Mr. Sashank Agrawal	Director
Mr. Kiran KC	Director
Mr. Narayan Roongta	Director
Mr. Raj Kumar Aryal	Chief Executive Officer

(a) Key Management Personnel Compensation :

Particulars	Current Year	Previous Year
Short Term Employee Benefits	6,504,800.00	5,768,684.00
Post-employment Benefits	796,982.00	-
Other Long-Term Benefits	470,000.00	-
Termination Benefits	-	-
<b>Total</b>	<b>7,771,782.00</b>	<b>5,768,684.00</b>

Payment to Chief Executive Officer (CEO)

Particulars	Current Year	Previous Year
Annual Salary and allowances	6,504,800.00	5,768,684.00
<b>Performance based allowances</b>		
i) Employee Bonus	577,324.00	-
ii) Benefits as per prevailing provisions	-	-
iii) Incentives	-	-
<b>Insurance Related Benefits</b>		
i) Life Insurance	-	-
ii) Accident Insurance	-	-
iii) Health Insurance (including family members)	-	-
<b>Total</b>	<b>7,082,124.00</b>	<b>5,768,684.00</b>



c) Related Party Transactions

Particulars	Holding Company	Associate Companies	Fellow Subsidiaries	Key Managerial Personnel	Total
<b>Premium Earned</b>					
For The Year Ended 15th July, 2020 (Ashad 31, 2077)	-	-	-	-	-
For The Year Ended 16th July, 2019 (Ashad 31, 2076)	-	-	-	-	-
<b>Commission Income</b>					
For The Year Ended 15th July, 2020 (Ashad 31, 2077)	-	-	-	-	-
For The Year Ended 16th July, 2019 (Ashad 31, 2076)	-	-	-	-	-
<b>Rental Income</b>					
For The Year Ended 15th July, 2020 (Ashad 31, 2077)	-	-	-	-	-
For The Year Ended 16th July, 2019 (Ashad 31, 2076)	-	-	-	-	-
<b>Sale of Property, Plant &amp; Equipment</b>					
For The Year Ended 15th July, 2020 (Ashad 31, 2077)	-	-	-	-	-
For The Year Ended 16th July, 2019 (Ashad 31, 2076)	-	-	-	-	-
<b>Premium Paid</b>					
For The Year Ended 15th July, 2020 (Ashad 31, 2077)	-	-	-	-	-
For The Year Ended 16th July, 2019 (Ashad 31, 2076)	-	-	-	-	-
<b>Commission Expenses</b>					
For The Year Ended 15th July, 2020 (Ashad 31, 2077)	-	-	-	-	-
For The Year Ended 16th July, 2019 (Ashad 31, 2076)	-	-	-	-	-
<b>Dividend</b>					
For The Year Ended 15th July, 2020 (Ashad 31, 2077)	-	-	-	-	-
For The Year Ended 16th July, 2019 (Ashad 31, 2076)	-	-	-	-	-
<b>Meeting Fees</b>					
For The Year Ended 15th July, 2020 (Ashad 31, 2077)	-	-	-	-	-
For The Year Ended 16th July, 2019 (Ashad 31, 2076)	-	-	-	-	-
<b>Allowances to Directors</b>					
For The Year Ended 15th July, 2020 (Ashad 31, 2077)	-	-	-	272,000.00	272,000.00
For The Year Ended 16th July, 2019 (Ashad 31, 2076)	-	-	-	204,000.00	204,000.00
<b>Others (to be specified)</b>					
For The Year Ended 15th July, 2020 (Ashad 31, 2077)	-	-	-	-	-
For The Year Ended 16th July, 2019 (Ashad 31, 2076)	-	-	-	-	-

(d) Related Party Balance

Particulars	Holding Company	Associate Companies	Fellow Subsidiaries	Key Managerial Personnel	Total
<b>Receivables including Reinsurance Receivables</b>					
For The Year Ended 15th July, 2020 (Ashad 31, 2077)	-	-	-	-	-
For The Year Ended 16th July, 2019 (Ashad 31, 2076)	-	-	-	-	-
<b>Other Receivable ( to be Specified)</b>					
For The Year Ended 15th July, 2020 (Ashad 31, 2077)	-	-	-	-	-
For The Year Ended 16th July, 2019 (Ashad 31, 2076)	-	-	-	-	-
<b>Payables including Reinsurance Payables</b>					
For The Year Ended 15th July, 2020 (Ashad 31, 2077)	-	-	-	-	-
For The Year Ended 16th July, 2019 (Ashad 31, 2076)	-	-	-	-	-
<b>Other Payables ( to be Specified)</b>					
For The Year Ended 15th July, 2020 (Ashad 31, 2077)	-	-	-	-	-
For The Year Ended 16th July, 2019 (Ashad 31, 2076)	-	-	-	-	-

53. Lease

(a) Leases as Lessee

i) Operating Lease

The Group has various operating lease ranging from 2 years to 10 years .The leases are renewable by mutual consent and contain escalation clause. Rental expenses for operating leases recognized in the Statement of Profit or Loss for the year is NPR. 28,925,669.58 (Ashadh 31, 2077/July 15, 2020).

Disclosure in respect of Non-Cancellable lease is as given below:

Future Minimum Lease Payments	Current Year	Previous Year
i) Not Later than 1 year	-	-
ii) Later than 1 year and not later than 5 years	65,814,647.86	42,927,226.66
iii) Later than 5 years	186,291,750.78	172,349,118.58

ii) Finance Lease

The Group holds assets under finance leases. Future minimum lease payments and lease liability at the end of the year is given below:

Future Minimum Lease Payments	Current Year	Previous Year
i) Not Later than 1 year	-	-
ii) Later than 1 year and not later than 5 years	-	-
iii) Later than 5 years	-	-
<b>Total Future Minimum Lease Payments</b>	-	-
Less: Effect of Discounting	-	-
<b>Finance lease liability recognized</b>	-	-

(b) Leases as Lessor

i) Operating Lease

The Group has leased out certain office spaces that are renewable on a periodic basis. Rental income received during the year in respect of operating lease is NPR.....(Ashadh 31, 2077/July 15, 2020).Details of assets given on operating lease as at year end are as below:

Disclosure in respect of Non-Cancellable lease is as given below:

Future Minimum Lease Payments	Current Year	Previous Year
i) Not Later than 1 year	-	-
ii) Later than 1 year and not later than 5 years	-	-
iii) Later than 5 years	-	-

ii) Finance Lease

The Group has given assets under finance leases. At the yearend receivables under finance lease agreements fall due as follows:

Future Minimum Lease Payments	Current Year	Previous Year
i) Not Later than 1 year	-	-
ii) Later than 1 year and not later than 5 years	-	-
iii) Later than 5 years	-	-
<b>Total Future Minimum Lease Payments</b>	-	-
Less: Effect of Discounting	-	-
<b>Finance lease liability recognized</b>	-	-



**54. Capital Commitments**

Estimated amount of contracts remaining to be executed in capital accounts and not provided for:

Future Minimum Lease Payments	Current Year	Previous Year
Property, Plant and Equipment	-	-
Investment Properties	-	-
Intangible Assets	-	-
<b>Total</b>	-	-

**55. Contingent Liabilities**

Estimated amount of contracts remaining to be executed in capital accounts and not provided for (Net of advances).

Future Minimum Lease Payments	Current Year	Previous Year
Claims against Company not acknowledged as debts	-	-
a) Income Tax	-	-
b) Indirect Taxes	-	-
c) Others (to be Specified)	-	-
<b>Total</b>	-	-

**56. Events occurring after Balance Sheet**

The company has identified and accounted the event occurring after balance sheet date and before the financial statement are authorized for issue as per NAS 10 Event after the Reporting Period.

**57. Assets Pledged as Security (only if pledged)**

The carrying amount of assets pledged as security are:

Particulars	Current Year	Previous Year
Reinsurance Receivables	-	-
Investments in equity	-	-
Fixed Deposits	-	-
Property, Plant and Equipment	-	-
Others (to be Specified)	-	-
<b>Total</b>	-	-

**58. Miscellaneous**

- All amounts are in Nepalese Rupees unless otherwise stated.
- All figures are in the Nearest Rupee & Rounded off.

**59. Others( to be Specified)**

Not Applicable.





सुन नेपाल  
लाइफ इन्स्योरेन्स क. लि.

## SUN NEPAL LIFE INSURANCE COMPANY LIMITED

### Annexure III

For Period 17th July, 2019 - 15th July, 2020  
(Year Ended Upto Ashad 31, 2077)

Amount in NPR.

S.N.	Particulars	Indicators	Fiscal Year			
			2073/74	2074/75	2075/76	2076/77
1	Net Worth	Nrs.	1,403,072,588.32	1,494,295,568.42	1,561,400,567.13	1,656,964,417.47
2	Number of Shares	Number	14,000,000.00	14,000,000.00	14,000,000.00	14,000,000.00
3	Book Value per shares	Nrs.	100.22	106.74	111.53	118.35
4	Net Profit	Nrs.	6,018,594.32	88,422,224.10	67,086,248.71	91,308,350.34
5	Earning per Shares (EPS)	Nrs.	0.43	6.32	4.79	6.52
6	Dividend per Shares( DPS)	Nrs.	-	-	-	-
7	Market Price per Shares ( MPPS)	Nrs.	-	-	-	-
8	Price Earning Ratio ( PE Ratio)	Ratio	-	-	-	-
9	Solvency Margin	%	-	1.12	1.57	1.88
10	Change in Equity	%	-	6.50	4.49	6.12
11	Return on Revenue	%	68.33	18.60	6.89	6.98
12	Return on Equity	%	0.43	5.92	4.10	5.51
13	Return on Investments	%	0.70	11.82	1.29	2.66
14	Return on Assests	%	0.43	5.15	2.86	2.87
15	Operating Expenses Ratio	%	-	73.42	89.44	89.93
16	Net Insurance Premium /Gross Insurance Premium	%	-	98.21	95.51	96.88
17	Net Profit/ Gross Insurance Premium	%	-	29.77	8.45	8.35
18	Gross Insurance Premium/ Total Assets	%	-	17.28	33.81	34.43
19	Income from Investment & Loan/Total Investment & Loan Amount	%	0.70	11.97	10.30	9.01
20	Reinsuarne Commission Income/Gross Reinsurance Premium	%	-	-	-	-
21	Management Expenses/ Gross Insurance Premium	%	-	40.66	38.04	33.11
22	Agent Related Expenses /Gorss Insurance Premium	%	-	35.72	30.70	27.33
23	Number of Agents	Numbers	-	6,627.00	13,273.00	17,986.00
24	Number of Branches and Sub-Branch	Numbers	-	36.00	129.00	145.00
25	Employee Expenses/ Management Expenses	%	0.24	62.56	43.56	52.27
26	Employee Expenses/Number of Employees	%	-	377,767.94	469,657.55	563,435.21
27	Outstanding Claim/Claim Paid	%	-	-	63.32	24.25
28	Total Number of In Force Insurance Policies	Numbers	-	9,821.00	34,310.00	38,418.00
29	Gross Premium Growth Rate	%	-	-	167.21	37.84
30	Change in Gross Premium	%	-	-	267.21	137.84
31	Acturial Provision	%	-	53.23	81.08	120.73
32	Technical Provisions/ Total Equity	%	-	39.94	38.22	81.86
33	Reinsurance Ratio	%	-	1.79	4.49	3.12
34	Gross Premium Revenue/Equity	%	-	19.87	50.82	66.01
35	Net Premium Revenue/ Equity	%	-	19.52	48.54	63.95
36	Insurance Debt/Total Equity	%	-	-	-	-
37	Liquidity Ratio	%	40,061.81	159.64	115.68	168.48
38	Affiliate Ratio	%	-	-	-	-
39	(Unquoted Equities+Debtors)/Net Total Assets	%	-	0.01	0.16	0.45
40	Number of Renewed Policy/Last Year's Total Number of In Force Policies	%	-	-	63.46	51.04
41	Number of Intimated Claim/Total Number of In Force Policy	%	-	0.03	0.07	0.17
42	Declared Bonus Rate	%	-	Nrs.20toNrs.70	Nrs.22toNrs.75	Nrs.18toNrs.75
43	Interim Bonus Rate	%	-	Nrs.20toNrs.70	Nrs.22toNrs.75	Nrs.18toNrs.75



## SUN NEPAL LIFE INSURANCE COMPANY LIMITED

### Annexure IV

#### Statement of Sum Assured

For Period 17th July, 2019 - 15th July, 2020  
(Year Ended Upto Ashad 31, 2077)

Amount As NRS.

Insurance Types	In Force Number of Policies		Sum Assured of In Force Policies		Sum at Risk		Sum at Risk Transferred to Reinsurer		Net Sum at Risk	
	Current Year	Previous Year	Current Year	Previous Year	Current Year	Previous Year	Current Year	Previous Year	Current Year	Previous Year
Endowment	29,157	20,948	10,624,839,000	7,465,352,000	9,426,030,872	6,820,192,134	7,318,787,600	3,876,569,606	2,107,243,272	2,943,622,528
Anticipated Endowment	4,129	463	3,779,666,000	241,353,000	3,363,194,323	109,883,708	3,742,526,200	161,403,800	(379,331,877)	(51,520,092)
Endowment Cum Whole Life	3,679	3,244	1,523,219,000	1,335,657,000	1,288,838,867	1,195,147,922	1,066,128,800	717,921,359	222,710,067	477,226,563
Whole Life	-	-	-	-	-	-	-	-	-	-
Foreign Employment Term	-	8,306	-	8,306,000,000	-	8,268,982,174	-	4,983,600,000	-	3,285,382,174
Other Term	314	171	256,465,000	172,925,000	254,860,694	171,702,099	244,558,000	137,925,000	10,302,694	33,777,099
Special Term	-	-	-	-	-	-	-	-	-	-
Others( Anticipated cum Whole Life Policy)	1,139	1,179	861,946,000	909,263,000	672,179,025	778,402,250	731,174,400	610,844,079	(58,995,375)	167,558,171

**बीमा समितिद्वारा जारी गरिएको जीवन बीकमको  
वित्तीय विवरण सम्बन्धी निर्देशन,  
२०६७ बमोजिम तयार गरिउको वित्तीय विवरण**



सन नेपाल  
लाइफ इन्स्योरेन्स क. लि.

**H. Acharya & Associates**  
Chartered Accountants

5th Floor, Gorkha Complex  
Kathmandu-31, Minbhawan  
Tel: 977-01-4106678, 977-985-115-6687  
Email: Harimani25@gmail.com

सन नेपाल लाइफ इन्स्योरेन्स कम्पनी लीमिटेडका

शेयरधनी महानुभावहरु समक्ष

स्वतन्त्र लेखापरीक्षकको प्रतिवेदन

**लेखापरीक्षकको राय**

हामीले आषाढ ३१, २०७७ को वासलातको अवस्था दर्शाउने आयको विवरण, इक्वीटीमा भएको परिवर्तनको विवरण र समाप्त भएको आर्थिक वर्षको नगद प्रवाहको विवरण, र लेखापालन सम्बन्धी महत्वपूर्ण लेखा नीतिहरु तथा अन्य व्याख्यात्मक टिप्पणी सामेल भएको सन नेपाल लाइफ इन्स्योरेन्स कम्पनी लिमिटेडको वित्तीय विवरणहरुको लेखापरीक्षण कार्य सम्पन्न गरेका छौं। व्यवस्थापनद्वारा नियमक निकाय (बीमा समिति) को वित्तीय प्रतिवेदन सम्बन्धी निर्देशनका व्यवस्थामा आधारित भएर वित्तीय विवरणहरु तयार गरीएका छन।

**रायको आधारहरु**

हामीले नेपाल लेखापरीक्षणमान अनुसार लेखापरीक्षण सम्पन्न गरेका छौं। यी मान अनुसार हाम्रो उत्तरदायित्व हामीले यस प्रतिवेदनको "वित्तीय विवरणहरुप्रति लेखापरीक्षकको जिम्मेवारी" शीर्षक अन्तर्गत उल्लेख गरेका छौं। बीमकको लेखापरीक्षणको सिलसिलामा सान्दर्भिक नैतिक आवश्यकता र नेपाल चार्टर्ड एकाउन्टेन्टस् संस्थाबाट जारी "Handbook of Code of Ethics for Professional Accountants" अनुरूप हामी स्वतन्त्र रहनुका साथै लेखापरीक्षणको सिलसिलामा आवश्यक अन्य नैतिक जिम्मेवारीहरु पूरा गरेका छौं। हामी विश्वस्त छौं कि हामीले प्राप्त गरेका लेखापरीक्षण प्रमाणहरुले हाम्रो राय व्यक्त गर्नको लागि पर्याप्त र उपयुक्त आधार प्रदान गरेका छन्।

**अन्य विषयवस्तु (Other Matters Paragraph)**

सन नेपाल लाइफ इन्स्योरेन्स कम्पनीले आषाढ ३१, २०७७ मा समाप्त भएको वर्षको लागी वित्तीय विवरण नेपाल वित्तीय प्रतिवेदन मान बमोजीम एउटा छुट्टै वित्तीय विवरण तयार गरेको छ, जसमाथी हामीले सन नेपाल लाइफ इन्स्योरेन्स कम्पनीका हिस्सेदारहरुका लागी लेखापरीक्षकको छुट्टै प्रतिवेदन जारी गरेको छौं।

**लेखापरीक्षणका मुख्य मामिलाहरु (Key Audit Matters)**

लेखापरीक्षणका मुख्य मामिलाहरु त्यस्ता व्यहोराहरु हुन् जुन हाम्रो विचारमा यस आर्थिक वर्षको वित्तीय विवरणहरुको लेखापरीक्षण कार्यका लागि आधारभूत रहेका छन्। सो आधारभूत विषयहरु वित्तीय विवरणहरुको लेखापरीक्षण कार्य र वित्तीय विवरणहरु उपर लेखापरीक्षकको रायमा समेटिएको हुनाले उक्त विषयहरु उपर हामी छुट्टै राय व्यक्त गर्दैनौं। थप विषयहरुको खण्डमा उल्लेख भएका विवरण बाहेक लेखापरीक्षण सम्बन्धी अन्य मुख्य व्यहोराहरु नभएको जानकारी गराउँदछौं।

**वित्तीय विवरणप्रति व्यवस्थापन र शासकीय व्यवस्था बहन गर्ने अख्तियारीको उत्तरदायित्व**

बीमा समितिको निर्देशन अनुरूप वित्तीय विवरणहरु यथार्थ र उचित चित्रण हुने गरी तयार एवम् प्रस्तुत गर्ने तथा उचित आन्तरिक नियन्त्रण प्रणालीको जिम्मेवारी व्यवस्थापनमा रहेको छ। यी उत्तरदायित्व अन्तर्गत चाहे जालसाजी वा गल्तीबाट होस्, सारभूत किसिमले त्रुटिरहित, वित्तीय विवरण तयार गर्ने, आन्तरिक नियन्त्रण प्रणालीको तर्जुमा गर्ने कार्य, कार्यान्वयन र संचालन गर्ने कार्य, सम्पत्तिहरुको व्यवस्थापन कार्य र लेखानीतिहरुको छनौट तथा लागू गर्ने कार्य एवम् परिस्थिति अनुसार लेखा सम्बन्धी महत्वपूर्ण अनुमान गर्ने कार्यहरु पर्दछन्।



## H. Acharya & Associates

Chartered Accountants

5th Floor, Gorkha Complex

Kathmandu-31, Minbhawan

Tel: 977-01-4106678, 977-985-115-6687

Email: Harimani25@gmail.com

वित्तीय विवरणहरू तयार गर्दा बीमकको अविच्छिन्नताको रूपमा व्यवसायको विशेष लेखाजोखा व्यवस्थापनको लागि अपरिहार्य हुन्छन् र विषयवस्तुहरूको स्तरियता विचार गर्नुपर्ने वा अविच्छिन्नता संग सम्बन्धित जानकारीहरू खुलासा गर्ने दायित्व बीमकको व्यवस्थापनमा रहेको छ।

बीमकको वित्तीय प्रतिवेदन प्रकृया सम्बन्धी जिम्मेवारी शासकीय व्यवस्था बहन गर्ने अख्तियारीमा रहेको हुन्छ।

### लेखापरीक्षकको जिम्मेवारी

हाम्रो उद्देश्य समग्र वित्तीय विवरणहरू तथ्यको गलत विवरण जालसाजीवा भूलबाट मुक्त छन्, छैनन् भन्ने कुरा उचित रूपमा सुनिश्चित भई उपयुक्त निष्कर्षमा पुगी मनासिब आश्वासन प्राप्त गरी आफ्नो राय सहित लेखापरीक्षण प्रतिवेदन जारी गर्नु हो। उचित मनासिब आश्वासन प्राप्त भएतापनि नेपाल लेखापरीक्षणमान अनुसार लेखापरीक्षण गर्दा वित्तीय विवरणहरूमा कुनै किसिमको त्रुटी भएमा सो त्रुटी सधैं पत्ता लाग्छ भन्ने छैन। त्रुटीहरू जालसाजीवा गल्तीबाट निम्तिन्छन् र ती त्रुटीहरूको भौतिकतामापन वित्तीय विवरणको प्रयोगकर्ताको वित्तीय निर्णयलाई असर गर्ने कुरामा भर पर्दछ।

लेखापरीक्षकको जिम्मेवारी सम्बन्धी अन्य कुराहरू:

- नेपाल लेखापरीक्षणमान अनुसार लेखापरीक्षण आश्वस्तता दिँदा हामीले व्यवसायिक क्षमता प्रयोग गरेको छौं। वित्तीय विवरणहरू जालसाजी वा भूलबाट हुन सक्ने भौतिक सारभूत त्रुटीहरूको पहिचान र जोखिमको मूल्यांकन गरेका छौं। हाम्रो रायको लागि आधार हुने लेखापरीक्षण प्रमाणहरू केलाई यी जोखिमको न्यूनिकरण गर्न आवश्यक लेखापरीक्षण प्रकृयाहरू अवलम्बन गरेका छौं।
- भूलबाट हुने त्रुटि भन्दा जालसाजीबाट हुने त्रुटी पत्ता लगाउने जोखिम अधिक हुन्छ। आन्तरिक नियन्त्रण प्रणालीको प्रभावकारिता माथि राय व्यक्त गर्ने उद्देश्यले नभई निकाय सुहाउँदो लेखापरीक्षण प्रकृया तयार गर्न आन्तरिक नियन्त्रण प्रणाली सम्बन्धी जानकारी लिएका छौं।
- व्यवस्थापनले प्रयोग गरेका लेखानीति, लेखा अनुमान एवम् वित्तीय विवरणसंग सम्बन्धित व्यवस्थापनबाट गरिएका प्रस्तुतिको मूल्यांकन गरेका छौं।
- व्यवस्थापनले प्रयोग गरेको अविच्छिन्नताको निष्कर्षलाई हामीले प्राप्त गरेका लेखापरीक्षण प्रमाणहरूको आधारमा मूल्यांकन गरेका छौं। मूल्यांकन गर्दा लिएका आधारहरूको जोखिम भविष्यमा हुन सक्ने सम्भावनालाई नकार्न नसकिने हुनाले आउँदा दिनहरूमा अविच्छिन्नता रहने कुराको आश्वासन दिन सकिदैन।
- स्वतन्त्रता एवम् नैतिक आवश्यकताहरूको पूर्णरूपले पालना गरिएको र हाम्रो स्वतन्त्रतालाई असर गर्ने सबै सम्बन्धहरू र अन्य विवरणहरू जसले हाम्रो स्वतन्त्रतालाई समग्र रूपमा असर गर्ने विवरणहरू लाई निराकरण गर्ने उपायहरू शासकीय व्यवस्था बहन गर्ने अख्तियारीलाई सूचित गराएका छौं।

वित्तीय विवरणहरूको समग्र ढाँचा लेखानीति एवम् टिप्पणीहरूको उचित प्रस्तुति रहेको छ।

### कम्पनी ऐन २०६३, विमा सम्बन्धी ऐन, २०४९ तथा अन्य प्रचलित ऐनले तोकेको कुराहरूको प्रतिवेदन :

हामीद्वारा सम्पन्न गरिएको लेखापरीक्षणको आधारमा प्रतिवेदन पेश गर्दछौं कि :

(क) हामीले लेखापरीक्षण सम्पन्न गर्न आवश्यक ठानेका सूचना तथा स्पष्टीकरणहरू संग सम्बन्धित जवाफहरू सम्पूर्ण रूपमा पाएका छौं।

(ख) हामीले लेखापरीक्षण गरेका श्रेस्ताहरूको आधारमा हाम्रो रायमा, कम्पनिलको हिसाव किताब ऐन बमोजिम ठीकसंग राखिएको छ।





अन्न नेपाल  
लाइफ इन्स्योरेन्स कं. लि.

**H. Acharya & Associates**  
Chartered Accountants

5th Floor, Gorkha Complex  
Kathmandu-31, Minbhawan  
Tel: 977-01-4106678, 977-985-115-6687  
Email: Harimani25@gmail.com

(ग) यो प्रतिवेदनसंग सम्बन्धित संलग्न वासलात, आय विवरण, नाफा नोक्सान हिसाब, स्वमित्व अंशमा भएको परीर्वतन विवरण, नगद प्रवाह विवरण र संलग्न अनुसुचिहरु विमा समितिले तोकेको ढाँचा र तरिका अनुसार तयार गरिनुका साथै कम्पनिले राखेको हिसाब किताब, बहिखाता श्रेस्ता र लेखासंग दुरुस्त रहेका छन्।

(घ) संस्थाको लेखापरीक्षण समयमा संस्थाको संचालक समिति वा त्यसका सदस्य वा कुनै प्रतिनिधि वा कुनै पदाधिकारी वा कुनै कर्मचारीले प्रचलित कानून विपरित कुनै कामकाज वा अनियमित कार्य गरेको वा संस्थाको सम्पत्ति हिनामिना गरेको वा संस्थाको हानी नोक्सानी गरे गराएको हाम्रो जानकारीमा आएन।

(ङ) बिमकको बीमा कोष, अनिवार्य जगेडा कोष तथा सम्पत्ती र दायित्वको अनुपात विमा समितिको निर्देशन बमोजिम रहेको छ।

(च) बिमकले इजाजत प्राप्त बीमा व्यवसाय बाहेक अन्य बीमा व्यवसाय वा कारोबार गरेको हाम्रो जानकारीमा आएन।

(छ) बिमकले विमितको हकहित विरुद्धको कुनै कार्य गरेको हाम्रो जानकारीमा आएन।

(ज) बिमकले बीमा समितिको निर्देशन अनुरूप कार्य गरेको देखिन्छ।


(झ) बिमकले स्विकृति प्राप्त विमालेख बाहेकका कुनै पनि विमालेख जारी गरेको छैन।

(ञ) बीमकले लिएको दीर्घकालीन दायित्वको अनुपातमा त्यस्तो जायजेथाबाट त्यस्तो दायित्व निर्वाह गर्न बीमक सक्षम रहेको देखिन्छ।

(ट) बिमकको आन्तरिक नियन्त्रण प्रणाली प्रभावकारी देखिन्छ।

(ठ) शेरघनीलाई दिनु पर्ने आवश्यक जानकारी प्रभावकारी ढंगले दिने गरेको छ।

(ड) कम्पनीले लेखा सम्बन्धी कुनै पनि जालसाजी गरेको हाम्रो जानकारीमा आएन।

  
एफ सि एच हरिमणी आचार्य  
प्रोप्राइटर

एच. आचार्य एण्ड एसोसिएट्स  
चार्टर्ड एकाउन्टेन्ट्स  
मिति : २०७८/१०/२४  
स्थान: काठमाडौं

UDIN: 220207CA00751MJEIA



सन नेपाल लाइफ इन्स्योरेन्स कं. लि.

वासलात

आर्थिक वर्ष २०७६/७७

क्र.सं.	विवरण	अनुसूची	यस वर्ष (रु.)	गत वर्ष (रु.)
	<b>श्रोत</b>			
१	चुक्ता पूँजी	१६	१,४००,०००,०००.००	१,४००,०००,०००.००
२	जगेडा तथा कोष	१७	२२९,६५८,५३४.९३	१४६,७०७,५७५.७१
३	जीवन बीमा कोष	११	१,२३५,४२५,३२७.७६	६०३,८९१,०८६.१७
४	महा-विपत्ती जगेडा	१८	२५,५१७,६९४.९०	१६,३००,८४१.७४
५	तिर्न बाँकी दीर्घकालिन ऋण तथा सापटी	१९	-	-
	<b>कुल श्रोत</b>		<b>२,८९०,६०१,४७६.७९</b>	<b>२,१६६,८९९,५०३.६२</b>
	<b>उपयोग</b>			
६	स्थिर सम्पत्ती (खुद)	२०	३६,४२६,६९९.७१	३८,६२५,०९७.७१
७	दीर्घकालिन लगानी	२१	२,०९९,५५४,०००.००	२,०००,८९१,०००.००
८	बीमालेखको धितोमा कर्जा	३	१४४,३५५,३३८.००	६२,४०८,८८३.००
९	अन्य दीर्घकालिन कर्जा	२३	१८,९९०,७४९.००	१९,८११,४९५.००
	<b>चालु सम्पत्ती कर्जा तथा पेशकीहरू:</b>			
१०	नगद तथा बैंक मौज्दात	२२	७९,०३४,६६८.५६	७६,६९९,१५१.६१
११	अल्पकालिन लगानी	२१	६०१,१०३,९६२.१६	७२,६४४,२७८.४२
१२	अन्य अल्पकालिन कर्जा	२३	११,८९६.००	-
१३	अन्य सम्पत्ती	२४	१३९,४५२,६८९.९२	७१,५८७,९७७.०३
	<b>जम्मा (क) (१०+११+१२+१३)</b>		<b>८१९,६०३,२१६.६४</b>	<b>२२०,९३१,४०७.०६</b>
	<b>चालु दायित्व तथा व्यवस्थाहरू</b>			
१४	चालु दायित्व	२५	१४७,६२२,०४९.३६	११०,२३८,६४८.१०
१५	असमाप्त जोखिम वापत व्यवस्था	२६	३९,२९९,४६०.८५	३४,३२९,००६.४०
१६	भुक्तानी हुन बाँकी दावी वापत व्यवस्था	९	२,८५८,५२५.८०	१,४७२,२६८.२१
१७	अन्य व्यवस्था	२६ क	३८,५४८,४१०.५५	२९,७२८,४५६.४४
	<b>जम्मा (ख) (१४+१५+१६+१७)</b>		<b>२२८,३२८,४४६.५६</b>	<b>१७५,७६८,३७९.१५</b>
१८	खुद चालु सम्पत्ती (ग) = (क) - (ख)		५९१,२७४,७७०.०८	४५,१६३,०२७.९१
१९	अपलेखन वा समायोजन हुन बाँकी विविध खर्चहरू	२७	-	-
२०	नाफा नोक्सान हिसाबबाट सारेको नोक्सान		-	-
	<b>कुल उपयोग (६+७+८+९+१०+११+२०)</b>		<b>२,८९०,६०१,४७६.७९</b>	<b>२,१६६,८९९,५०३.६२</b>

संभावित दायित्वहरू तथा अनुसूचि ३, ९, ११ तथा १६ देखि २९ सम्म यसका अभिन्न अंग हुन् ।

संभावित दायित्वहरू

क्र.सं.	विवरण	यस वर्ष (रु.)	गत वर्ष (रु.)
१	चुक्ता वा भुक्तानी हुन बाँकी लगानी	-	-
२	प्रत्याभूति प्रतिबद्धता	-	-
३	बीमालेख अन्तर्गत भन्दा बाहेकबाट बीमक उपर दावी परेको तर बीमकले दायित्व स्वीकार नगरेको	-	-
४	बीमकले वा बीमकको तर्फबाट दिईएको ग्यारेण्टी	-	-
५	अन्य (विवरण खुलाउने)	-	-
	<b>जम्मा</b>	<b>-</b>	<b>-</b>

आजको मितिमा संलग्न प्रतिवेदनको अनुसार

अनुज कयाल  
अध्यक्ष

सशांक अग्रवाल  
संचालक

किरण के.सी.  
संचालक

नारायण रुइटा  
संचालक

नीतु कयाल  
संचालक

राज कुमार अर्याल  
प्रमुख कार्यकारी अधिकृत

कमल राज गौतम  
महाप्रबन्धक

विनोद शर्मा पौडेल  
वित्त प्रमुख

हरिमणि आचार्य, एफ.सि.ए.  
एच. आचार्य एण्ड एसोसियेट्स  
चाटर्ड एकाउन्टेन्ट्स

मिति : २०७८/१०/२६  
स्थान : काठमाडौं



## सन नेपाल लाइफ इन्स्योरेन्स कं. लि.

### नाफा नोक्सान हिसाव

आर्थिक वर्ष २०७६/७७

क्र.सं.	विवरण	अनुसूची	यस वर्ष (रु.)	गत वर्ष (रु.)
	<b>आम्दानी</b>			
१	आय व्यय हिसाबबाट सारेको	१०	१४,०५२,७८७.०५	(१०,९९५,३२१.५६)
२	जीवन बीमा कोषबाट सारेको	११	२०,४१६,५९७.३१	२०,२७२,०८५.००
३	लगानी कर्जा तथा अन्यबाट आय	२	१२४,४९३,८८०.४७	१४२,०८२,६८५.७९
४	व्यवस्था फिर्ता	१२	-	-
५	अन्य आम्दानी		-	-
	<b>जम्मा आम्दानी (क)</b>		<b>१५८,९६३,२६४.८३</b>	<b>१५१,३५९,४४९.२२</b>
	<b>खर्च</b>			
६	व्यवस्थापन खर्च	७	५८,०९९,४८८.१६	७१,३९४,३७४.५७
७	अपलेखन खर्च	१३	-	-
८	शेयर सम्बन्धी खर्च	१३ क	३५७,५००.००	५८७,६००.००
९	अन्य खर्चहरु	१४	-	-
१०	नोक्सानीको लागि व्यवस्था	१५	-	-
११	कर्मचारी आवास व्यवस्था	२६ क	-	-
१२	कर्मचारी बोनस व्यवस्था	२६ क	९,९३६,४४०.००	७,१०८,२७९.५०
१३	समायोजित आयकर (अ) = (आ) - (इ)	८	(१,५९७,८९४.९१)	(२,४१०,९०९.७३)
१४	आ) आयकर		-	-
१५	इ) स्थगन कर (सम्पत्ति)/दायित्व		(१,५९७,८९४.९१)	(२,४१०,९०९.७३)
१६	जीवन बीमा कोषमा सारेको	११	-	५,५८०,९८४.२६
	<b>जम्मा खर्च (ख)</b>		<b>६६,७९५,५३३.२५</b>	<b>८२,२६०,३२८.६०</b>
१७	खुद नाफा/(नोक्सान) (ग) = (क) - (ख)		९२,१६७,७३१.५८	६९,०९९,१२०.६२
१८	अघिल्लो वर्षसँग सम्बन्धित खर्च			
१९	अघिल्लो वर्षबाट सारिएको नाफा/(नोक्सान)		१४३,८८०,०२५.६२	८४,१०१,७२६.७९
	<b>बॉण्डफाँडको लागि उपलब्ध रकम</b>		<b>२३६,०४७,७५७.२०</b>	<b>१५३,२००,८४७.४१</b>
२०	(क) स्थगन कर जगेडा	१७	१,५९७,८९४.९१	२,४१०,९०९.७३
	(ख) पूँजीगत जगेडा	१७	-	-
	(ग) विशेष जगेडा	१७	-	-
	(घ) अन्य जगेडा	१७	-	-
	(ङ) प्रस्तावित लाभांश		-	-
	(अ) बोनस शेयर	१७	-	-
	(आ) नगद लाभांश	२६ क	-	-
	(च) महाविपत्ती जगेडा	१८	९,२१६,७७३.१६	६,९०९,९१२.०६
२१	वासलातमा सारेको नाफा/(नोक्सान)		<b>२२५,२३३,०८९.१३</b>	<b>१४३,८८०,०२५.६२</b>

अनुसूचि २, ७, ८ तथा १० देखि १५, १७ र १८ सम्म यसका अभिन्न अंग हुन् ।

आजको मितिमा संलग्न प्रतिवेदनको अनुसार

अनुज क्याल  
अध्यक्ष

सशांक अग्रवाल  
संचालक

किरण के.सी.  
संचालक

नारायण रुइटा  
संचालक

नीतु क्याल  
संचालक

राज कुमार अयाँल  
प्रमुख कार्यकारी अधिकृत

कमल राज गौतम  
महाप्रबन्धक

विनोद शर्मा पौडेल  
वित्त प्रमुख

हरिमणि आचार्य, एफ.सि.ए.  
एच. आचार्य एण्ड एसोसियेट्स  
चाार्टर्ड एकाउन्टेन्ट्स

मिति : २०७८/१०/२६

स्थान : काठमाडौं

## सन नेपाल लाइफ इन्स्योरेन्स क. लि.

### एकिकृत आय व्यय हिसाब

आर्थिक वर्ष २०७६/७७

क्र.सं.	विवरण	अनुसूची	यस वर्ष (रु.)	गत वर्ष (रु.)
	<b>आय</b>			
१	बीमा शुल्क (खुद)	१	१,०६४,६३७,९११.४३	७९२,२४८,४०१.४२
२	पुनर्बीमा कमिशन आय		-	-
३	लगानी, कर्जा तथा अन्यबाट आय	२	१०८,२८६,१२७.१८	७०,०६१,८२०.५१
४	बीमालेखको धितोमा कर्जाबाट आय	३	११,७८३,४६७.००	२,१८१,८०६.००
५	अन्य प्रत्यक्ष आय		३,३८०,०२४.००	८९८,०८२.००
६	आर्थिक वर्षको शुरुको भुक्तानी हुन बाँकी दावी बापत व्यवस्था		१,४७२,२६८.२१	४७०,१२९.२०
७	आर्थिक वर्षको शुरुको असमाप्त जोखिम बापत व्यवस्था		३४,३२९,००६.४०	४,४०९.००
	<b>जम्मा आय (क)</b>		<b>१,२२३,८८८,८०४.२३</b>	<b>८६५,८६४,६४८.२३</b>
	<b>व्यय</b>			
८	दावी भुक्तानी (खुद)	४	११,७८९,९०७.९२	२,३२५,०३३.००
९	अभिकर्ता कमिशन	५	२००,६३४,९८२.००	१४९,५०५,०८३.००
१०	स्वास्थ्य परीक्षण शुल्क		२,२७१,२७५.००	१,२९५,२९३.००
११	पुनर्बीमा कमिशन खर्च		-	-
१२	सेवा शुल्क (खुद)	६	१०,६४६,३७९.०३	७,९२२,४८४.५१
१३	अन्य प्रत्यक्ष खर्च		-	-
१४	व्यवस्थापन खर्च	७	२९०,३८४,६४७.६७	२१८,५०८,३०५.२६
१५	आयकर	८	-	-
१६	आर्थिक वर्षको अन्त्यमा भुक्तानी हुन बाँकी दावी बापत व्यवस्था	९	२,८५८,५२५.८०	१,४७२,२६८.२१
१७	आर्थिक वर्षको अन्त्यमा असमाप्त जोखिम बापत व्यवस्था	२६	३९,२९९,४६०.८५	३४,३२९,००६.४०
	<b>जम्मा व्यय (ख)</b>		<b>५५७,८८५,१७८.२७</b>	<b>४१५,३५७,४७३.३८</b>
१८	जीवन बीमा कोषमा सारेको बचत =(क) - (ख)		६६६,००३,६२६.९६	४४९,५०७,१७४.८५
१९	नाफा नोक्सान हिसाबमा सारेको बचत/(नोक्सान)		१४,०५२,७८७.०५	(१०,९९५,३२९.५६)

अनुसूची १ देखि ९ यसका अभिन्न अंग हुन् ।

आजको मितिमा संलग्न प्रतिवेदनको अनुसार

अनुज कयाल  
अध्यक्ष

सशांक अग्रवाल  
संचालक

किरण के.सी.  
संचालक

नारायण रुइटा  
संचालक

नीतु कयाल  
संचालक

राज कुमार अर्याल  
प्रमुख कार्यकारी अधिकृत

कमल राज गौतम  
महाप्रबन्धक

विनोद शर्मा पौडेल  
वित्त प्रमुख

हरिमणि आचार्य, एफ.सि.ए.  
एच. आचार्य एण्ड एसोसियेट्स  
चार्टर्ड एकाउन्टेन्ट्स

मिति : २०७८/१०/२६  
स्थान : काठमाडौं





सन नेपाल  
लाइफ इन्स्योरेन्स कं. लि.

सन नेपाल लाइफ इन्स्योरेन्स कं. लि.  
आय व्यय हिसाब सावधिक जीवन बीमा  
आर्थिक वर्ष २०७६/७७

क्र.सं.	विवरण	अनुसूची	यस वर्ष (रु.)	गत वर्ष (रु.)
	<b>आय</b>			
१	बीमा शुल्क (खुद)	१	५८६,५१८,५८९.२४	४५८,५१६,१७२.३८
२	पुनर्बीमा कमिशन आय		-	-
३	लगानी, कर्जा तथा अन्यबाट आय	२	६३,२००,९१९.१५	४२,२६६,११६.३१
४	बीमालेखको धितोमा कर्जाबाट आय	३	२,२१२,६९२.००	२१६,७०७.००
५	अन्य प्रत्यक्ष आय		२,१३६,६३८.००	५०२,७२९.००
६	आर्थिक वर्षको शुरुको भुक्तानी हुन बाँकी दावी वापत व्यवस्था		१,१२९,०४४.९६	२४०,१२९.२०
७	आर्थिक वर्षको शुरुको असमाप्त जोखिम वापत व्यवस्था		-	-
	<b>जम्मा आय (क)</b>		<b>६५५,१९७,८८३.३५</b>	<b>५०१,७४१,८५३.८९</b>
	<b>व्यय</b>			
८	दावी भुक्तानी (खुद)	४	४,९१८,५३१.१९	८९४,९२९.००
९	अभिकर्ता कमिशन	५	१०८,२२९,४३५.००	१०३,१२३,२५८.००
१०	स्वास्थ्य परीक्षण शुल्क		७४३,५१४.००	८६४,६३४.००
११	पुनर्बीमा कमिशन खर्च		-	-
१२	सेवा शुल्क (खुद)	६	५,८६५,१८५.८९	४,५८५,१६१.७३
१३	अन्य प्रत्यक्ष खर्च		-	-
१४	व्यवस्थापन खर्च	७	१६४,६३८,७५४.११	१२२,२३६,३८९.६९
१५	आयकर	८	-	-
१६	आर्थिक वर्षको अन्त्यमा भुक्तानी हुन बाँकी दावी वापत व्यवस्था	९	२,३५६,४००.८०	१,१२९,०४४.९६
१७	आर्थिक वर्षको अन्त्यमा असमाप्त जोखिम वापत व्यवस्था	२६	-	-
	<b>जम्मा व्यय (ख)</b>		<b>२८६,७५१,८२०.९९</b>	<b>२३२,८३३,४१७.३८</b>
१८	जीवन बीमा कोषमा सारेको बचत = (क) - (ख)		३६८,४४६,०६२.३६	२६८,९०८,४३६.५१
१९	नाफा नोक्सान हिसावमा सारेको बचत / (नोक्सान)		-	-

अनुसूची १ देखि ९ यसका अभिन्न अंग हुन् ।

आजको मितिमा संलग्न प्रतिवेदनको अनुसार

अनुज कयाल  
अध्यक्ष

सशांक अग्रवाल  
संचालक

किरण के.सी.  
संचालक

नारायण रूट्टा  
संचालक

नीतु कयाल  
संचालक

राज कुमार अयाँल  
प्रमुख कार्यकारी अधिकृत

कमल राज गौतम  
महाप्रबन्धक

विनोद शर्मा पौडेल  
वित्त प्रमुख

हरिमणि आचार्य, एफ.सि.ए.  
एच. आचार्य एण्ड एसोसियट्स  
चार्टर्ड एकाउन्टेन्ट्स

मिति : २०७८/१०/२६  
स्थान : काठमाडौं

सन नेपाल लाइफ इन्स्योरेन्स कं. लि.  
आय व्यय हिसाव रुपान्तरित सावधिक जीवन बीमा  
आर्थिक वर्ष २०७६/७७

क्र.सं.	विवरण	अनुसूची	यस वर्ष (रु.)	गत वर्ष (रु.)
<b>आय</b>				
१	बीमा शुल्क (खुद)	१	१०३,८१०,७६२.४६	९६,४०७,९४१.९८
२	पुनर्बीमा कमिशन आय		-	-
३	लगानी, कर्जा तथा अन्यवाट आय	२	१२,६७९,३४९.२७	९,३७६,५७२.३९
४	बीमालेखको धितोमा कर्जावाट आय	३	३१९,६२६.००	१८,५१२.००
५	अन्य प्रत्यक्ष आय		५९३,७५७.००	११७,१६७.००
६	आर्थिक वर्षको शुरुको भुक्तानी हुन बाँकी दावी वापत व्यवस्था		३४३,२२३.२५	२३०,०००.००
७	आर्थिक वर्षको शुरुको असमाप्त जोखिम वापत व्यवस्था		-	-
<b>जम्मा आय (क)</b>			<b>११७,७४६,७७७.९८</b>	<b>१०६,१५०,१९३.३६</b>
<b>व्यय</b>				
८	दावी भुक्तानी (खुद)	४	१,३३६,५६२.००	७००,०००.००
९	अधिकर्ता कमिशन	५	१६,६५३,३६३.००	२१,९६५,१२८.००
१०	स्वास्थ्य परीक्षण शुल्क		६३,६३०.००	१४०,०१०.००
११	पुनर्बीमा कमिशन खर्च		-	-
१२	सेवा शुल्क (खुद)	६	१,०३८,१०७.६२	९६४,०७९.४२
१३	अन्य प्रत्यक्ष खर्च		-	-
१४	व्यवस्थापन खर्च	७	२९,६९७,२९०.५२	२५,३४६,२९८.१४
१५	आयकर	८	-	-
१६	आर्थिक वर्षको अन्त्यमा भुक्तानी हुन बाँकी दावी वापत व्यवस्था	९	३६५,१२५.००	३४३,२२३.२५
१७	आर्थिक वर्षको अन्त्यमा असमाप्त जोखिम वापत व्यवस्था	२६	-	-
<b>जम्मा व्यय (ख)</b>			<b>४९,१५४,०७८.१५</b>	<b>४९,४५८,७३८.८१</b>
१८	जीवन बीमा कोषमा सारेको बचत =(क) -(ख)		<b>६८,५९२,६९९.८३</b>	<b>५६,६९१,४५४.५५</b>
१९	नाफा नोक्सान हिसावमा सारेको बचत /(नोक्सान)		-	-

अनुसूची १ देखि ९ यसका अभिन्न अंग हुन् ।

आजको मितिमा संलग्न प्रतिवेदनको अनुसार

अनुज कयाल  
अध्यक्ष

सशांक अग्रवाल  
संचालक

किरण के.सी.  
संचालक

नारायण रुइटा  
संचालक

नीतु कयाल  
संचालक

राज कुमार अर्याल  
प्रमुख कार्यकारी अधिकृत

कमल राज गौतम  
महाप्रबन्धक

विनोद शर्मा पौडेल  
वित्त प्रमुख

हरिमणि आचार्य, एफ.सि.ए.  
एच. आचार्य एण्ड एसोसियट्स  
चार्टर्ड एकाउन्टेन्ट्स

मिति : २०७८/१०/२६  
स्थान : काठमाडौं



सन नेपाल  
लाइफ इन्स्योरेन्स कं. लि.

सन नेपाल लाइफ इन्स्योरेन्स कं. लि.  
आय व्यय हिसाव अग्रिम भुक्तानी आजीवन बीमा  
आर्थिक वर्ष २०७६/७७

क्र.सं.	विवरण	अनुसूची	यस वर्ष (रु.)	गत वर्ष (रु.)
	<b>आय</b>			
१	बीमा शुल्क (खुद)	१	७३,००७,१५६.३५	७५,८६६,००७.९३
२	पुनर्बीमा कमिशन आय		-	-
३	लगानी, कर्जा तथा अन्य बाट आय	२	९,७५२,५६९.७३	८,२५९,७६५.९२
४	बीमालेखको धितोमा कर्जाबाट आय	३	१,३३९,३३५.००	१,८२,६६९.००
५	अन्य प्रत्यक्ष आय		६२९,७५९.००	२७८,९८६.००
६	आर्थिक वर्षको शुरुको भुक्तानी हुन बाँकी दावी वापत व्यवस्था		-	-
७	आर्थिक वर्षको शुरुको असमाप्त जोखिम वापत व्यवस्था		-	-
	<b>जम्मा आय (क)</b>		<b>८४,७९२,८०४.०७</b>	<b>८४,५८६,६२०.८४</b>
	<b>व्यय</b>			
८	दावी भुक्तानी (खुद)	४	५००,१९५.००	-
९	अधिकर्ता कमिशन	५	८,९९९,४७२.००	१५,९३२,२३५.००
१०	स्वास्थ्य परीक्षण शुल्क		२७,३४५.००	१९५,३७४.००
११	पुनर्बीमा कमिशन खर्च		-	-
१२	सेवा शुल्क (खुद)	६	७३०,०७९.५६	७५८,६६०.५७
१३	अन्य प्रत्यक्ष खर्च		-	-
१४	व्यवस्थापन खर्च	७	२९,८८०,०९३.२६	२०,५०५,९६३.९३
१५	आयकर	८	-	-
१६	आर्थिक वर्षको अन्त्यमा भुक्तानी हुन बाँकी दावी वापत व्यवस्था	९	-	-
१७	आर्थिक वर्षको अन्त्यमा असमाप्त जोखिम वापत व्यवस्था	२६	-	-
	<b>जम्मा व्यय (ख)</b>		<b>३२,०५७,९७६.८३</b>	<b>३७,३९९,४३२.७०</b>
१८	जीवन बीमा कोषमा सारेको बचत =(क) -(ख)		<b>५२,६५५,६२७.२५</b>	<b>४७,१९५,१८८.१४</b>
१९	नाफा नोक्सान हिसावमा सारेको बचत/(नोक्सान)		-	-

अनुसूची १ देखि ९ यसका अभिन्न अंग हुन् ।

आजको मितिमा संलग्न प्रतिवेदनको अनुसार

अनुज क्याल  
अध्यक्ष

सशांक अग्रवाल  
संचालक

किरण के.सी.  
संचालक

नारायण रूइटा  
संचालक

नीतु क्याल  
संचालक

राज कुमार अयाँल  
प्रमुख कार्यकारी अधिकृत

कमल राज गौतम  
महाप्रबन्धक

विनोद शर्मा पौडेल  
वित्त प्रमुख

हरिमणि आचार्य, एफ.सि.ए.  
एच. आचार्य एण्ड एसोसियेट्स  
चार्टर्ड एकाउन्टेन्ट्स

मिति : २०७८/१०/२६  
स्थान : काठमाडौं

**सन नेपाल लाइफ इन्स्योरेन्स क. लि.**  
**आय व्यय हिसाब अग्रिम भुक्तानी सावधिक जीवन बीमा (सिमित भुक्तानी)**  
आर्थिक वर्ष २०७६/७७

क्र.सं.	विवरण	अनुसूची	यस वर्ष (रु.)	गत वर्ष (रु.)
	<b>आय</b>			
१	बीमा शुल्क (खुद)	१	२८०,४२२,६०८.२१	१२८,२९५,५११.६८
२	पुनर्बीमा कमिशन आय		-	-
३	लगानी, कर्जा तथा अन्यबाट आय	२	१८,५८३,३८७.३१	७,०७६,४६६.३६
४	बीमालेखको धितोमा कर्जाबाट आय	३	७,९१९,८१४.००	१,७६३,९२६.००
५	अन्य प्रत्यक्ष आय		२६,७७४.००	-
६	आर्थिक वर्षको शुरुको भुक्तानी हुन बाँकी दावी वापत व्यवस्था		-	-
७	आर्थिक वर्षको शुरुको असमाप्त जोखिम वापत व्यवस्था		-	-
	<b>जम्मा आय (क)</b>		<b>३०६,९५२,५८३.५२</b>	<b>१३७,१३५,९०४.०४</b>
	<b>व्यय</b>			
८	दावी भुक्तानी (खुद)	४	८७०,१४५.००	-
९	अभिकर्ता कमिशन	५	६६,७९४,६६४.००	८,४५३,०८२.००
१०	स्वास्थ्य परीक्षण शुल्क		१,४३६,३८६.००	९५,२७५.००
११	पुनर्बीमा कमिशन खर्च		-	-
१२	सेवा शुल्क (खुद)	६	२,८०४,२२६.०८	१,२८२,९५५.१२
१३	अन्य प्रत्यक्ष खर्च		-	-
१४	व्यवस्थापन खर्च	७	७२,७९०,६५२.९७	३८,५९७,१७४.७०
१५	आयकर	८	-	-
१६	आर्थिक वर्षको अन्त्यमा भुक्तानी हुन बाँकी दावी वापत व्यवस्था	९	-	-
१७	आर्थिक वर्षको अन्त्यमा असमाप्त जोखिम वापत व्यवस्था	१०	-	-
	<b>जम्मा व्यय (ख)</b>		<b>१,४४४,६९६,०७४.०६</b>	<b>४८,४२८,४८६.८२</b>
१८	जीवन बीमा कोषमा सारेको बचत =(क) -(ख)		<b>१६२,२५६,५०९.४६</b>	<b>८८,७०७,४१७.२२</b>
१९	नाफा नोक्सान हिसावमा सारेको बचत /(नोक्सान)		-	-

अनुसूची १ देखि ९ यसका अभिन्न अंग हुन् ।

आजको मितिमा संलग्न प्रतिवेदनको अनुसार

अनुज कयाल  
अध्यक्ष

सशांक अग्रवाल  
संचालक

किरण के.सी.  
संचालक

नारायण रुइटा  
संचालक

नीतु कयाल  
संचालक

राज कुमार अयाँल  
प्रमुख कार्यकारी अधिकृत

कमल राज गौतम  
महाप्रबन्धक

विनोद शर्मा पौडेल  
वित्त प्रमुख

हरिमणि आचार्य, एफ.सि.ए.  
एच. आचार्य एण्ड एसोसियेट्स  
चाटर्ड एकाउन्टेन्ट्स

मिति : २०७८/१०/२६  
स्थान : काठमाडौं



सन् नेपाल  
लाइफ इन्स्योरेन्स क. लि.

## सन नेपाल लाइफ इन्स्योरेन्स कं. लि.

### आय व्यय हिसाब म्यादी जीवन् बीमा

आर्थिक वर्ष २०७६/७७

क्र.सं.	विवरण	अनुसूची	यस वर्ष (रु.)	गत वर्ष (रु.)
	<b>आय</b>			
१	बीमा शुल्क (खुद)	१	४८८,७८८.१७	४९५,६६८.८०
२	पुनर्बीमा कमिशन आय		-	-
३	लगानी, कर्जा तथा अन्यबाट आय	२	५५,७१०.५०	४४,५८९.३३
४	बीमालेखको धितोमा कर्जाबाट आय	३	-	-
५	अन्य प्रत्यक्ष आय		१,१०४.००	-
६	आर्थिक वर्षको शुरुको भुक्तानी हुन बाँकी दावी बापत व्यवस्था		-	-
७	आर्थिक वर्षको शुरुको असमाप्त जोखिम बापत व्यवस्था		२४७,८३४.४०	४,४०९.००
	<b>जम्मा आय (क)</b>		<b>७९३,४३७.०७</b>	<b>५४४,६६७.१३</b>
	<b>व्यय</b>			
८	दावी भुक्तानी (खुद)	४	-	-
९	अभिकर्ता कमिशन	५	३८,०४८.००	३१,३८०.००
१०	स्वास्थ्य परीक्षण शुल्क		४००.००	-
११	पुनर्बीमा कमिशन खर्च		-	-
१२	सेवा शुल्क (खुद)	६	४,८८७.८८	४,९५६.६९
१३	अन्य प्रत्यक्ष खर्च		-	-
१४	व्यवस्थापन खर्च	७	२८४,३७२.८०	१९३,६५९.३०
१५	आयकर	८	-	-
१६	आर्थिक वर्षको अन्त्यमा भुक्तानी हुन बाँकी दावी बापत व्यवस्था	९	-	-
१७	आर्थिक वर्षको अन्त्यमा असमाप्त जोखिम बापत व्यवस्था	२६	२४४,३९४.००	२४७,८३४.४०
	<b>जम्मा व्यय (ख)</b>		<b>५७२,१०२.६८</b>	<b>४७७,८३०.३९</b>
१८	जीवन बीमा कोषमा सारेको बचत =(क) -(ख)		-	-
१९	नाफा नोक्सान हिसावमा सारेको बचत /(नोक्सान)		२२१,३३४.३९	६६,८३६.७४

अनुसूची १ देखि ९ यसका अभिन्न अंग हुन् ।

आजको मितिमा संलग्न प्रतिवेदनको अनुसार

अतुज कयाल  
अध्यक्ष

सशांक अग्रवाल  
संचालक

किरण के.सी.  
संचालक

नारायण रुइटा  
संचालक

नीतु कयाल  
संचालक

राज कुमार अयाल  
प्रमुख कार्यकारी अधिकृत

कमल राज गौतम  
महाप्रबन्धक

विनोद शर्मा पौडेल  
वित्त प्रमुख

हरिमणि आचार्य, एफ.सि.ए.  
एच. आचार्य एण्ड एसोसियेट्स  
चार्टर्ड एकाउन्टेन्ट्स

मिति : २०७८/१०/२६  
स्थान : काठमाडौं

सन नेपाल लाइफ इन्स्योरेन्स क. लि.  
आय व्यय हिसाब वैदेशिक रोजगार म्यादी जीवन बीमा  
आर्थिक वर्ष २०७६/७७

क्र.सं.	विवरण	अनुसूची	यस वर्ष (रु.)	गत वर्ष (रु.)
	<b>आय</b>			
१	बीमा शुल्क (खुद)	१	२०,३९०,००७.००	३२,६६७,०९८.७६
२	पुनर्बीमा कमिशन आय		-	-
३	लगानी, कर्जा तथा अन्यबाट आय	२	४,०१४,१९९.२२	३,०३८,३१०.२१
४	बीमालेखको धितोमा कर्जाबाट आय	३	-	-
५	अन्य प्रत्यक्ष आय		-	-
६	आर्थिक वर्षको शुरुको भुक्तानी हुन बाँकी दावी वापत व्यवस्था		-	-
७	आर्थिक वर्षको शुरुको असमाप्त जोखिम वापत व्यवस्था		३४,०८१,१७२.००	-
	<b>जम्मा आय (क)</b>		<b>५८,४८५,३७८.२२</b>	<b>३५,७०५,४०८.९७</b>
	<b>व्यय</b>			
८	दावी भुक्तानी (खुद)	४	४,१६४,४७४.७३	७३०,१०४.००
९	अभिकर्ता कमिशन	५	-	-
१०	स्वास्थ्य परीक्षण शुल्क		-	-
११	पुनर्बीमा कमिशन खर्च		-	-
१२	सेवा शुल्क (खुद)	६	२०३,८९९.९९	३२६,६७०.९८
१३	अन्य प्रत्यक्ष खर्च		-	-
१४	व्यवस्थापन खर्च	७	१,०९३,४८४.००	११,६२९,६२०.३०
१५	आयकर	८	-	-
१६	आर्थिक वर्षको अन्त्यमा भुक्तानी हुन बाँकी दावी वापत व्यवस्था	९	१३७,०००.००	-
१७	आर्थिक वर्षको अन्त्यमा असमाप्त जोखिम वापत व्यवस्था	२६	३९,०५५,०६६.८५	३४,०८१,१७२.००
	<b>जम्मा व्यय (ख)</b>		<b>४४,६५३,९२५.५७</b>	<b>४६,७६७,५६७.२८</b>
१८	जीवन बीमा कोषमा सारेको बचत =(क) -(ख)		-	-
१९	नाफा नोक्सान हिसावमा सारेको बचत /(नोक्सान)		१३,८३१,४५२.६५	(११,०६२,१५८.३१)

अनुसूची १ देखि ९ यसका अभिन्न अंग हुन् ।

आजको मितिमा संलग्न प्रतिवेदनको अनुसार

अनुज कयाल  
अध्यक्ष

सशांक अग्रवाल  
संचालक

किरण के.सी.  
संचालक

नारायण रुइटा  
संचालक

नीतु कयाल  
संचालक

राज कुमार अयाँल  
प्रमुख कार्यकारी अधिकृत

कमल राज गौतम  
महाप्रबन्धक

विनोद शर्मा पौडेल  
वित्त प्रमुख

हरिमणि आचार्य, एफ.सि.ए.  
एच. आचार्य एण्ड एसोसियेट्स  
चार्टर्ड एकाउन्टेन्ट्स

मिति : २०७८/१०/२६  
स्थान : काठमाडौं



सुन नेपाल लाइफ इन्स्योरेन्स कं. लि.

नगद प्रवाह विवरण

साउन १, २०७६ देखि असार ३१, २०७७ सम्म

क्र.सं.	विवरण	यस वर्ष (रु.)	गत वर्ष (रु.)
क	कारोवार संचालनबाट नगद प्रवाह		
	बीमा शुल्क आम्दानी	१,०९८,८०३,०१२.००	८२७,८५८,६६६.००
	विलम्ब शुल्क आम्दानी	-	-
	पुनर्बीमा शुल्क आम्दानी	-	-
	पुनर्बीमा कमिशन आम्दानी	-	-
	अन्य प्रत्यक्ष आम्दानी	३,३८०,०२४.००	८९८,०८२.००
	पुनर्बीमकबाट प्राप्त दावी रिक्भरी	१२,९१९,८१९.०८	२,८३०,८१४.००
	पुनर्बीमा शुल्क भुक्तानी	(३४,१६५,१००.५७)	(३५,६१०,२६४.४८)
	पुनर्बीमा कमिशन भुक्तानी	-	-
	अभिकर्ता कमिशन भुक्तानी	(२००,६३४,९८२.००)	(१४९,५०५,०८३.००)
	स्वास्थ्य परीक्षण शुल्क भुक्तानी	(२,२७१,२७५.००)	(१,२९५,२९३.००)
	मृत्यु दावी भुक्तानी	(२०,६९८,८५७.००)	(४,३८१,१०४.००)
	अवधि समाप्ती दावी भुक्तानी	-	-
	आंशिक अवधि समाप्ती दावी भुक्तानी	-	-
	समर्पण मूल्य दावी भुक्तानी	(२,४१०,४३८.००)	-
	अन्य दावी भुक्तानी	(१,६००,४३२.००)	(७७४,७४३.००)
	सेवा शुल्क भुक्तानी	(१०,६४६,३७९.०३)	(७,९२२,४८४.५१)
	अन्य प्रत्यक्ष खर्च भुक्तानी	-	-
	व्यवस्थापन खर्च भुक्तानी	(३४८,८४१,६३५.८३)	(२९०,४९०,२७९.८३)
	कर्मचारी बोनस भुक्तानी	-	-
	आयकर भुक्तानी	-	-
	चालु सम्पत्तीमा (वृद्धि)/कमी	(६६,२६६,८१७.९८)	(३२,१९९,७५२.९९)
	चालु दायित्वमा वृद्धि/(कमी)	३६,२६६,९१५.३७	६६,७९७,९१४.७३
	कारोवार संचालनबाट खूद नगद प्रवाह (क)	४६३,८३३,८५३.०४	३७६,२०६,४७१.९२
ख	लगानी गतिविधिबाट नगद प्रवाह		
	स्थिर सम्पत्तीमा (वृद्धि)/कमी	२,१९८,४७८.००	(१,२६५,१०४.८३)
	सरकार र सरकारको जमानत प्राप्त सेक्युरिटीमा लगानीमा (वृद्धि) कमी	-	(१०,०००,०००.००)
	बैंक तथा वित्तीय संस्थाको मुद्दती निक्षेपमा लगानीमा (वृद्धि) कमी	(१०७,५००,०००.००)	(३५१,५००,०००.००)
	बैंक तथा वित्तीय संस्थाको अन्य निक्षेप लगानीमा (वृद्धि) कमी	(१३५,९५९,६८३.७४)	(३०,७३२,८१८.०६)
	ईक्यूटी शेयर लगानीमा (वृद्धि) कमी	(११५,१००,०००.००)	(२००,०००.००)
	अग्रधिकार शेयर/डिबेन्चरमा लगानीमा (वृद्धि) कमी	(२६८,५६३,०००.००)	(११२,३४१,०००.००)
	अन्य लगानीमा (वृद्धि) कमी	-	-
	बीमालेखको धितोमा कर्जामा (वृद्धि) कमी	(८१,९४६,४५५.००)	(६२,४०८,८८३.००)
	पेशकी तथा अन्य कर्जामा (वृद्धि) कमी	८०८,८५०.००	(६,१४२,६७२.००)
	भुक्तानी प्राप्त ब्याज आम्दानी (लगानीमा)	२३०,४७४,६५४.०२	२०९,९१३,४५३.२६
	भुक्तानी प्राप्त डिभिडेन्ड	४०४,७७९.६३	२६९,९६९.०४
	भाडा आम्दानी	-	-
	भुक्तानी प्राप्त ब्याज आम्दानी (कर्जामा)	१३,६८४,०४१.००	४,१४२,८९०.००

क्र.सं.	विवरण	यस वर्ष (रु.)	गत वर्ष (रु.)
	अन्य अप्रत्यक्ष आमदानी/खर्च	-	-
	लगानी गतिविधिबाट खुद नगद प्रवाह (ख)	(४६१,४९८,३३६.०९)	(३६०,२६४,१६५.५९)
ग	वित्तीय श्रोत कारोवारबाट नगद प्रवाह		
	शेयरबाट प्राप्त रकम	-	-
	तिर्न बाँकी सापटीमा (वृद्धि) कमी	-	-
	अल्पकालिन ऋणमा (वृद्धि) कमी	-	-
	ऋण सापटीमा ब्याज भुक्तानी	-	-
	लाभांश भुक्तानी	-	-
	वित्तीय श्रोत कारोवारबाट खुद नगद प्रवाह (ग)	-	-
	यस वर्षको सम्पूर्ण गतिविधिबाट खुद नगद प्रवाह = (क)+(ख)+(ग)	२,३३५,५१६.९६	१५,९४२,३०६.३३
	नगद तथा बैकमा रहेको शुरु मौज्दात	७६,६९९,१५१.६१	६०,७५६,८४५.२८
	नगद तथा बैकमा रहेको अन्तिम मौज्दात	७९,०३४,६६८.५६	७६,६९९,१५१.६१

अनुसूची १ देखि ९ यसका अभिन्न अंग हुन् ।

आजको मितिमा संलग्न प्रतिवेदनको अनुसार

अनुज क्याल  
अध्यक्ष

सशांक अग्रवाल  
संचालक

किरण के.सी.  
संचालक

नारायण रुइटा  
संचालक

नीतु क्याल  
संचालक

राज कुमार अर्याल  
प्रमुख कार्यकारी अधिकृत

कमल राज गौतम  
महाप्रबन्धक

विनोद शर्मा पौडेल  
वित्त प्रमुख

हरिमणि आचार्य, एफ.सि.ए.  
एच. आचार्य एण्ड एसोसियट्स  
चार्टर्ड एकाउन्टेन्ट्स

मिति : २०७८/१०/२६  
स्थान : काठमाडौं



सन नेपाल लाइफ इन्स्योरेन्स कं. लि.  
इवटीमा भएको परिवर्तन सम्बन्धि विवरण  
आर्थिक वर्ष २०७६/७७

विवरण	शेयर पूँजी	सञ्चित ना.नो.	प्रस्तावित बोनस शेयर	पूँजीगत जगोडा कोष	शेयर प्रिमियम	विशेष जगोडा कोष	अन्य जगोडा तथा कोष	महाविपत्ति जगोडा	कुल रकम
शुरु मौज्जात	१,४००,०००,०००.००	१४३,६६०,०२५.९१	-	-	-	-	२,६२७,५४०.११	१६,३००,६४१.७३	१,५६३,००६,४१७.४५
गत वर्षको समायोजन	-	-	-	-	-	-	-	-	-
समायोजित शुरु मौज्जात	१,४००,०००,०००.००	१४३,६६०,०२५.९१	-	-	-	-	२,६२७,५४०.११	१६,३००,६४१.७३	१,५६३,००६,४१७.४५
यस वर्ष थप	-	९२,९६७,७३१.४६	-	-	-	-	-	-	९२,९६७,७३१.४६
प्रस्तावित लाभान्श	-	-	-	-	-	-	-	-	-
स्थगन कर जगोडामा सारिएको	-	११,४९७,६९४.९१	-	-	-	-	१,४९७,६९४.९१	-	-
महाविपत्ती जगोडाकोषमा सारिएको	-	(९,२९६,७३३.९६)	-	-	-	-	-	९,२९६,७३३.९६	-
अन्तिम मौज्जात	१,४००,०००,०००.००	२२५,२३३,०६२.९१	-	-	-	-	४,१२५,४४५.०	२५,५९७,९१४.९	१,६५४,९७६,९४९.०३

अनुसूची १ देखि ९ यसका अभिलि अंग हुन् ।

आजको मितिमा संलग्न प्रतिवेदनको अनुसार

अनुज कयाल  
अध्यक्ष

सशांक अग्रवाल  
संचालक

किरण के.सी.  
संचालक

नारायण रुइटा  
संचालक

नीतु कयाल  
संचालक

राज कुमार अर्याल  
प्रमुख कार्याकारी अधिकृत

कमल राज गौतम  
महाप्रबन्धक

विनोद शर्मा पौडेल  
लेखा प्रमुख

हरिमणि आचार्य, एफ.सि.ए.  
एच. आचार्य एण्ड एसोसियेट्स  
चार्टर्ड एकाउन्टेन्ट्स

मिति : २०७६/१०/२६  
स्थान : काठमाडौं

**सन नेपाल लाइफ इन्स्योरेन्स कं. लि.**  
वित्तिय विवरणको अभिन्न अंशको रूपमा रहने अनुसूचीहरू

(क) बीमाशुल्क (खुद)

आर्थिक वर्ष २०७६/७७

अनुसूची १

क्र.सं.	बीमाको किसिम	कुल बीमाशुल्क			पुनर्बीमा शुल्क भुक्तानी (Ceded)			बीमाशुल्क (खुद)		
		यस वर्ष	गत वर्ष	गत वर्ष	यस वर्ष	गत वर्ष	गत वर्ष	यस वर्ष	गत वर्ष	गत वर्ष
१	सावधिक जीवन बीमा	६०५,३४४,३२९.००	४७३,०५३,९५२.००	१८,८२५,७३९.७६	१४,५३७,७७९.६२	५८६,५१८,५८९.२४	४५८,५१६,१७२.३८			
२	रुपान्तरित सावधिक जीवन बीमा	१०६,२५१,७५५.००	९८,६३२,७४४.००	२,४४०,९५२.५४	२,२२४,८०३.०३	१०३,८१०,७६२.४६	९६,४०७,९४१.९८			
३	अग्रिम भुक्तानी आजीवन बीमा	७४,९१३,३७६.००	७८,०३८,४६७.००	१,९०६,२१९.६६	२,१७२,४५९.०८	७३,००७,१५६.३४	७५,८६६,००७.९३			
४	अग्रिम भुक्तानी सावधिक जीवन बीमा	२८७,६८८,४७४.००	१२८,६५७,२४९.००	७,२६५,८६५.७९	३६१,७३७,३२२	२८०,४२२,६०८.२१	१२८,२९५,५११.६८			
५	म्यादी जीवन बीमा	८९५,८०७.००	६४५,५३१.००	४०७,०१८.८३	१४९,८६२.२०	४८८,७८८.८०	४९५,६६८.८०			
६	वैदेशिक रोजगार म्यादी बीमा	२३,७०९,३११.००	४८,८३०,७२२.००	३,३१९,३०४.००	१६,१६३,६२३.२४	२०,३९०,००७.००	३२,६६७,०९८.७६			
	<b>जम्मा</b>	<b>१,०९८,८०३,०१२.००</b>	<b>८२७,८५८,६६६.००</b>	<b>३४,१६५,१००.५७</b>	<b>३४,६१०,२६४.४८</b>	<b>१,०६४,६३७,९११.४३</b>	<b>७९२,२४८,४०१.४२</b>			

(ख) बीमाशुल्क (कुल)

क्र.सं.	बीमाको किसिम	प्रत्यक्ष बीमाशुल्क			प्राप्त पुनर्बीमा शुल्क			कुल बीमाशुल्क		
		यस वर्ष	गत वर्ष	गत वर्ष	यस वर्ष	गत वर्ष	गत वर्ष	यस वर्ष	गत वर्ष	गत वर्ष
१	सावधिक जीवन बीमा	६०५,३४४,३२९.००	४७३,०५३,९५२.००	-	-	-	६०५,३४४,३२९.००	४७३,०५३,९५२.००		
२	रुपान्तरित सावधिक जीवन बीमा	१०६,२५१,७५५.००	९८,६३२,७४४.००	-	-	-	१०६,२५१,७५५.००	९८,६३२,७४४.००		
३	अग्रिम भुक्तानी आजीवन बीमा	७४,९१३,३७६.००	७८,०३८,४६७.००	-	-	-	७४,९१३,३७६.००	७८,०३८,४६७.००		
४	अग्रिम भुक्तानी सावधिक जीवन बीमा	२८७,६८८,४७४.००	१२८,६५७,२४९.००	-	-	-	२८७,६८८,४७४.००	१२८,६५७,२४९.००		
५	म्यादी जीवन बीमा	८९५,८०७.००	६४५,५३१.००	-	-	-	८९५,८०७.००	६४५,५३१.००		
६	वैदेशिक रोजगार म्यादी बीमा	२३,७०९,३११.००	४८,८३०,७२२.००	-	-	-	२३,७०९,३११.००	४८,८३०,७२२.००		
	<b>जम्मा</b>	<b>१,०९८,८०३,०१२.००</b>	<b>८२७,८५८,६६६.००</b>	<b>-</b>	<b>-</b>	<b>-</b>	<b>१,०९८,८०३,०१२.००</b>	<b>८२७,८५८,६६६.००</b>		

(ग) प्रत्यक्ष बीमाशुल्क

क्र.सं.	बीमाको किसिम	प्रथम वर्षको बीमाशुल्क			नविकरण बीमाशुल्क			एकल बीमाशुल्क			जम्मा प्रत्यक्ष बीमाशुल्क		
		यस वर्ष	गत वर्ष	गत वर्ष	यस वर्ष	गत वर्ष	गत वर्ष	यस वर्ष	गत वर्ष	गत वर्ष	यस वर्ष	गत वर्ष	गत वर्ष
१	सावधिक जीवन बीमा	२५,७६४,८६५.००	३४,६५९,७५५.००	१०५,५९९,४७७.००	३३४,९४३,४७९.००	१२,७५२,२०१.००	२०,८६१,६८०.००	६०५,३४४,३२९.००	४७३,०५३,९५२.००	४७३,०५३,९५२.००			
२	रुपान्तरित सावधिक जीवन बीमा	२५,६९०,०८७.००	६८,८९६,५११.००	२९,७३६,१५४.००	८०,२९९,६२८.००	-	-	१०६,२५१,७५५.००	९८,६३२,७४४.००	९८,६३२,७४४.००			
३	अग्रिम भुक्तानी आजीवन बीमा	५,००४,२२५.००	४१,०४८,८११.००	६९,९०९,१५१.००	६९,९०९,१५१.००	-	-	७४,९१३,३७६.००	७८,०३८,४६७.००	७८,०३८,४६७.००			
४	अग्रिम भुक्तानी सावधिक जीवन बीमा	२६,०८८,७३८.००	९,४७५,२८८.००	१,४७५,०९४.००	५,९१४,०९४.००	११९,०२८,६०४.००	२८,७६८,६०४.००	२८,७६८,६०४.००	१२८,२९५,५११.६८	१२८,२९५,५११.६८			
५	म्यादी जीवन बीमा	४५४,७७९.००	६३८,४४१.००	७०८,०००.००	४४१,०२८.००	-	-	४८८,७८८.८०	४९५,६६८.८०	४९५,६६८.८०			
६	वैदेशिक रोजगार म्यादी बीमा	५४९,९४९,४८४.००	४९९,६५९,९४३.००	१,७७,४८५,७३७.००	४९९,६५९,९४३.००	२३,७०९,३११.००	४८,८३०,७२२.००	२३,७०९,३११.००	४८,८३०,७२२.००	४८,८३०,७२२.००			
	<b>जम्मा</b>	<b>५४९,९४९,४८४.००</b>	<b>४९९,६५९,९४३.००</b>	<b>१,७७,४८५,७३७.००</b>	<b>४९९,६५९,९४३.००</b>	<b>१,७७,४८५,७३७.००</b>	<b>१,०९८,८०३,०१२.००</b>	<b>१,०९८,८०३,०१२.००</b>	<b>८२७,८५८,६६६.००</b>	<b>८२७,८५८,६६६.००</b>			



**सन भेपाल**  
लाइफ इन्स्योरेन्स कं. लि.



सन नेपाल लाइफ इन्स्योरेन्स कं. लि.

वित्तीय विवरणको अभिन्न अंशको रुपमा रहने अनुसूचीहरु

आर्थिक वर्ष २०७६/७७

लगानी, कर्जा तथा अन्यबाट आय

अनुसूची २

क्र.सं.	विवरण	यस वर्ष (रु.)	गत वर्ष (रु.)
१	सरकारी र सरकारको जमानत प्राप्त सेक्युरिटीबाट आय	६४९,९९९.६०	८९,०४९.४०
२	वाणिज्य बैंकको मुद्दती निक्षेपबाट आय	१६०,२९५,५८३.६५	१८०,९६०,९७४.५३
३	विकास बैंकको मुद्दती निक्षेपबाट आय	३५,३३८,३६७.६६	२३,४३९,०७२.४८
४	नागरिक लगानी योजनाबाट आय	-	-
५	वित्तीय संस्थाको मुद्दती निक्षेपबाट आय	१,७२४,९९९.९८	६२८,५६९.६४
६	आवास वित्त कम्पनीको साधारण शेयरबाट लाभांश	-	-
७	अन्य पब्लिक कम्पनीको साधारण शेयरबाट लाभांश	४०४,७७९.६३	२६९,९६९.०४
८	बैंक तथा वित्तीय संस्थाको अग्राधिकार शेयरबाट लाभांश	-	-
९	बैंक तथा वित्तीय संस्थाको डिबेन्चरबाट आय	२६,२९८,८५९.६७	१,४९९,९५२.९६
१०	अन्यबाट आया(अभिकर्ता तालिम)	-	५२९,४३९.००
११	कर्जाबाट आय	१,९००,५७४.००	१,४३९,६५३.००
१२	अन्य निक्षेपबाट (मुद्दती बाहेक) आय	३,३८७,५३९.०८	३,३०३,८५९.०५
१३	लगानी बिक्रीबाट नाफा न्यून: लगानी बिक्रीमा नोक्सानी	-	-
१४	लगानी (खरिद)मा नाफा न्यून: लगानी (खरिद) मा नोक्सानी	-	-
१५	स्थिर सम्पत्ती बिक्रीबाट नाफा न्यून: स्थिर सम्पत्ती बिक्रीबाट नोक्सानी	-	-
१६	खाता अपलेखन	-	-
१७	अघिल्लो वर्षसग सम्बन्धित आय	-	-
१८	अन्य आय	२,७७९,३०४.३८	-
	जम्मा	२३२,७८०,००७.६५	२१२,१४४,५०६.३०

लगानी कर्जा तथा अन्यबाट आयको बाँडफाँड

क	नाफा नोक्सान हिसावमा सारेको	१२४,४९३,८८०.४७	१४२,०८२,६८५.७९
ख १	सावधिक जीवन बीमाको आय व्यय हिसावमा सारेको	६३,२००,९९९.१५	४२,२६६,९९६.३९
ख २	रूपान्तरित सावधिक जीवन बीमाको आय व्यय हिसावमा सारेको	१२,६७९,३४९.२७	९,३७६,५७२.३९
ख ३	अग्रिम भुक्तानी आजीवन बीमाको आय व्यय हिसावमा सारेको	९,७५२,५६९.७३	८,२५९,७६५.९२
ख ४	अग्रिम भुक्तानी सावधिक जीवन बीमाको आय व्यय हिसावमा सारेको	१८,५८३,३८७.३९	७,०७६,४६६.३६
ख ५	म्यादी जीवन बीमाको आय व्यय हिसावमा सारेको	५५,७९०.५०	४४,५८९.३३
ख ६	वैदेशिक रोजगार म्यादी बीमाको आय व्यय हिसावमा	४,०१४,९९९.२२	३,०३८,३९०.२९
	जम्मा	२३२,७८०,००७.६५	२१२,१४४,५०६.३०

बीमालेखको धितोमा कर्जा र आय

अनुसूची ३

क्र.सं.	बीमाको किसिम	बीमालेखको धितोमा कर्जा		बीमालेखको धितोमा कर्जाबाट आय	
		यस वर्ष (रु.)	गत वर्ष (रु.)	यस वर्ष (रु.)	गत वर्ष (रु.)
१	सावधिक जीवन बीमा	३४,९१४,०४३.००	७,५६८,४२४.००	२,२१२,६९२.००	२९६,७०७.००
२	रूपान्तरित सावधिक जीवन बीमा	६,६२८,६३७.००	५६०,३७३.००	३९९,६२६.००	१८,५१२.००
३	अग्रिम भुक्तानी आजीवन बीमा	१९,९७३,२९९.००	४,९५२,४६४.००	१,३३९,३३५.००	१८२,६६९.००
४	अग्रिम भुक्तानी सावधिक जीवन बीमा	८२,८३९,४४७.००	४९,३२७,६२२.००	७,९९९,८९४.००	१,७६३,९२६.००
५	म्यादी जीवन बीमा	-	-	-	-
६	वैदेशिक रोजगार म्यादी बीमा	-	-	-	-
	जम्मा	१४४,३५५,३३६.००	६२,४०८,८८३.००	११,७८३,४६७.००	२,९८९,८०६.००

**सन नेपाल लाइफ इन्स्योरेन्स कं. लि.**  
वित्तीय विवरणको अभिन्न अंटाको रूपमा रहने अनुसूचीहरू

आर्थिक वर्ष २०७६/७७

**दावी भुक्तानी**

अनुसूची ४

क्र.सं.	बीमाको किसिम	मृत्यु दावी भुक्तानी		अवधि समाप्ति दावी भुक्तानी		आधिक अवधि समाप्त दावी भुक्तानी		समर्पण मूल्य दावी भुक्तानी		अन्य दावी भुक्तानी		कूल दावी भुक्तानी		कूल दावी भुक्तानीमा पुनर्बीमकको हिस्सा		दावी भुक्तानी (खुद)	
		यस वर्ष	गत वर्ष	यस वर्ष	गत वर्ष	यस वर्ष	गत वर्ष	यस वर्ष	गत वर्ष	यस वर्ष	गत वर्ष	यस वर्ष	गत वर्ष	यस वर्ष	गत वर्ष	यस वर्ष	गत वर्ष
१	सावधिक जीवन बीमा	१०,६२६,५२९.००	२६५,०००.००	-	-	६४४,२६९.००	२०४,७३२.००	१२,५४४,२३६.००	१,१३९,७६३.००	१,१३९,७६३.००	२,४४,७३२.००	६,४४४,७३२.००	२,४४,७३२.००	४,९९९,९९९.००	४,९९९,९९९.००	४,९९९,९९९.००	४,९९९,९९९.००
२	रुपान्तरित सावधिक जीवन बीमा	२,७७०,७००.००	२,३३६,०००.००	-	-	३४५,६९९.००	-	३,११६,३९८.००	-	३,११६,३९८.००	-	३,११६,३९८.००	१,६३९,०००.००	१,६३९,०००.००	१,६३९,०००.००	१,६३९,०००.००	१,६३९,०००.००
३	अग्रिम भुक्तानी आजीवन बीमा	-	-	-	-	४००,११४.००	-	४००,११४.००	-	४००,११४.००	-	४००,११४.००	-	-	४००,११४.००	-	-
४	अग्रिम भुक्तानी सावधिक जीवन बीमा	-	-	-	-	६७०,१४९.००	-	६७०,१४९.००	-	६७०,१४९.००	-	६७०,१४९.००	-	-	६७०,१४९.००	-	-
५	म्यादी जीवन बीमा	-	-	-	-	-	-	-	-	-	-	-	-	-	-	-	-
६	वैदेशिक रोजगार म्यादी बीमा	६,९९६,६६६.००	१,१९०,१०४.००	-	-	-	-	८,१८६,७७०.००	-	८,१८६,७७०.००	-	८,१८६,७७०.००	३,९९६,७७०.००	३,९९६,७७०.००	३,९९६,७७०.००	३,९९६,७७०.००	३,९९६,७७०.००
	<b>जम्मा</b>	<b>२०,९९६,६९९.००</b>	<b>४,३६१,१०४.००</b>	<b>-</b>	<b>-</b>	<b>२,४६०,१३२.००</b>	<b>-</b>	<b>१६,०००,०००.००</b>	<b>-</b>	<b>१६,०००,०००.००</b>	<b>-</b>	<b>१६,०००,०००.००</b>	<b>२,४६०,१०४.००</b>	<b>२,४६०,१०४.००</b>	<b>२,४६०,१०४.००</b>	<b>२,४६०,१०४.००</b>	<b>२,४६०,१०४.००</b>

**सन नेपाल लाइफ इन्स्योरेन्स कं. लि.**  
वित्तीय विवरणको अभिन्न अंटाको रूपमा रहने अनुसूचीहरू

आर्थिक वर्ष २०७६/७७

**अभिकर्ता कमिसन**

अनुसूची ५

क्र.सं.	बीमाको किसिम	प्रथम वर्षको बीमाशुल्कमा अभिकर्ता कमिशन		नविकरण बीमाशुल्कमा अभिकर्ता कमिशन		एकल बीमाशुल्कमा अभिकर्ता कमिशन		जम्मा अभिकर्ता कमिशन	
		यस वर्ष	गत वर्ष	यस वर्ष	गत वर्ष	यस वर्ष	गत वर्ष	यस वर्ष	गत वर्ष
१	सावधिक जीवन बीमा	६३,५६२,६४४.००	६५,२९६,३७५.००	४३,९०९,६४४.००	४६,६५५,२०५.००	७६,९३७.००	१,२५९,६७६.००	१०६,२२९,४३६.००	१०६,२२९,४३६.००
२	रुपान्तरित सावधिक जीवन बीमा	६,४७४,६९९.००	१७,०४०,४०९.००	१०,१७६,४४२.००	४,९१४,७२७.००	-	-	१६,०९२,३६३.००	१६,०९२,३६३.००
३	अग्रिम भुक्तानी आजीवन बीमा	१,२५९,०६६.००	१०,२७६,४४५.००	७,६६६,४०४.००	५,६५३,६९०.००	-	-	६,९९९,४७२.००	६,९९९,४७२.००
४	अग्रिम भुक्तानी सावधिक जीवन बीमा	६४,७३९,६७६.००	१,२६७,०७२.००	६०९,२३६.००	२२,९००.००	१,२५९,९१०.००	७,९६३,९१०.००	६६,७९४,६६४.००	६६,७९४,६६४.००
५	म्यादी जीवन बीमा	३९,७३९.००	३९,०२६.००	६,३०९.००	३५.००	-	-	३६,०४६.००	३९,३६०.००
६	वैदेशिक रोजगार म्यादी बीमा	१३६,०४२,१००.००	११३,६४३,४९९.००	६२,५६४,९५७.००	२७,२४६,०७६.००	२,०९६,६६३.००	६,५५५,६६६.००	२००,६३४,९६३.००	२००,६३४,९६३.००
	<b>जम्मा</b>	<b>१३६,०४२,१००.००</b>	<b>११३,६४३,४९९.००</b>	<b>६२,५६४,९५७.००</b>	<b>२७,२४६,०७६.००</b>	<b>२,०९६,६६३.००</b>	<b>६,५५५,६६६.००</b>	<b>२००,६३४,९६३.००</b>	<b>२००,६३४,९६३.००</b>



**सन ब्रोवेल**  
डाइरेक्ट इन्स्योरेन्स कं. लि.

सन नेपाल लाइफ इन्स्योरेन्स क. लि.  
वित्तीय विवरणको अभिवन्न अंशको रुपमा रहने अनुसूचीहरु

आर्थिक वर्ष २०७६/७७

सेवा शुल्क (खुद)

अनुसूची ६

क्र.सं.	बीमाको किसिम	कूल सेवा शुल्क		कूल सेवा शुल्कमा पुनर्बीमकको हिस्सा		सेवा शुल्क (खुद)	
		यस वर्ष	गत वर्ष	यस वर्ष	गत वर्ष	यस वर्ष	गत वर्ष
१	सावधिक जीवन बीमा	६,०४३,४४३.२९	४,७३०,४३९.४२	१८८,२४७.४०	१४५,३७७.७९	५,८५५,१८५.८९	४,५८५,०६१.७३
२	रुपान्तरित सावधिक जीवन बीमा	१,०६२,५१७.१५	९,८६,३२७.४५	२४,४०९.५३	२२,२४८.०३	१,०३८,१०७.६२	९६५,०७९.४२
३	अग्रिम भुक्तानी आजीवन बीमा	७४९,१३३.७६	७८०,३८४.६७	१९,०६२.२०	२१,७२४.५९	७३०,०७१.५६	७५८,६६०.५७
४	अग्रिम भुक्तानी सावधिक जीवन बीमा	२,८७६,८८४.७४	१,२८६,५७२.४९	७२,६५८.६६	३,६१७.३७	२,८०४,२२६.०८	१,२८२,९५५.१२
५	म्यादी जीवन बीमा	८,९५८.०७	६,४५५.३१	४,०७०.१९	१,४९८.६२	४,९८८.८८	४,९५६.६९
६	वैदेशिक रोजगार म्यादी बीमा	२३७,०९३.०३	४८८,३०७.२२	३३,१९३.०४	१६१,६३६.२४	२०३,८९९.९९	३२६,६७०.९८
	जम्मा	१०,९८८,०३०.०४	८,२७६,५८६.६६००	३४१,६५१.०१	३५६,१०२.६४	१०,६४६,३७९.०३	७,९२२,४८४.५१

सन नेपाल लाइफ इन्स्योरेन्स क. लि.  
वित्तिय विवरणको अभिवृत्त अंशको रूपमा रहने अनुसूचीहरु

आर्थिक वर्ष २०७६/७७

व्यवस्थापन खर्च

अनुसूची ७

क्र.सं.	विवरण	यस वर्ष (रु.)	गत वर्ष (रु.)
१	कर्मचारी खर्च (अनुसूची ७.१ बमोजिम)	१८०,६७३,३४९.००	१२४,२५०,२५०.०८
२	घर भाडा	२६,५२६,५५३.००	२१,५२६,०४३.००
३	बिजुली तथा पानी	१,०२०,१४०.१९	९२९,८८६.३५
४	मर्मत तथा सम्भार	७००,३५९.००	५२५,१००.००
	(क) भवन	-	२५,८१६.००
	(ख) सवारी	१८२,६४२.००	१२०,८४७.००
	(ग) कार्यालय उपकरण	९१,५५२.००	८३,१०५.००
	(घ) अन्य	४२६,१६५.००	२९५,३३२.००
५	संचार	७,१०१,१८२.७४	५,६४०,३४४.६४
६	छपाई तथा मसलन्द	४,२५३,३५३.१८	६,६४४,४१४.८२
७	खर्च हुने कार्यालय सामान	१,३८३,७१५.८७	१,६८१,६९८.४६
८	परिवहन	१,७७२,१५३.००	७९१,७०९.००
९	भ्रमण खर्च (भत्ता समेत)	३,७९९,५६५.००	५,२४१,२८१.००
	(क) आन्तरिक	३,७९९,५६५.००	५,२४१,२८१.००
	(ख) वैदेशिक	-	-
१०	अभिकर्ता तालिम	-	८,३५८.००
११	अभिकर्ता अन्य	९८,२९७,५४६.२०	९४,०७६,७९०.००
१२	बीमाशुल्क	१,५२८,९६८.४५	८४०,०२१.६४
१३	सुरक्षा खर्च	-	-
१४	कानूनी तथा परामर्श शुल्क	२४०,०००.००	-
१५	पत्र पत्रिका तथा पुस्तक	१३६,५१८.००	२१६,५६०.००
१६	विज्ञापन तथा प्रचार प्रसार	८२२,१०१.००	१,८३९,३६२.००
१७	ब्यापार प्रवर्द्धन	२,५९६,३४०.००	६,५७४,०२६.६९
१८	अतिथी सत्कार	१८,१०६.००	१९,३४८.००
१९	चन्दा तथा उपहार	-	३,२००.००
२०	सचालक समिति सम्बन्धी खर्च	२९०,९५०.००	२३९,८६०.००
	(क) बैठक भत्ता	२७२,०००.००	२०४,०००.००
	(ख) अन्य खर्च	१८,९५०.००	३५,८६०.००
२१	अन्य समिति / उपसमिति सम्बन्धी खर्च	५७६,०००.००	३९२,०००.००
	(क) बैठक भत्ता	५७६,०००.००	३९२,०००.००
	(ख) अन्य खर्च	-	-
२२	साधारण सभा सम्बन्धी खर्च	-	-
२३	(क) बीमाङ्गीय सेवा शुल्क	-	-
	(ख) बीमाङ्गीय खर्च	-	-
२४	लेखा परीक्षण सम्बन्धी खर्च	५४४,४७९.००	३२४,४६३.००
	(क) लेखा परीक्षण शुल्क	३००,०००.००	७९,१००.००
	(ख) कर लेखा परीक्षण शुल्क	-	-
	(ग) विस्तृत लेखा परीक्षण प्रतिवेदन शुल्क	-	-

क्र.सं.	विवरण	यस वर्ष (रु.)	गत वर्ष (रु.)
	(घ) अन्य शुल्क	-	-
	(ड) आन्तरिक लेखापरीक्षण खर्च	१८०,८००.००	१८०,८००.००
	(च) अन्य खर्च	६३,६७९.००	६४,५६३.००
२५	ब्याज	-	-
२६	बैंक चार्ज	३४,७८३.७५	३९,३६७.५१
२७	शुल्क तथा दस्तुर	१,४५७,०३६.४५	६५८,०२०.००
२८	हास कट्टी	८,६६८,२२९.००	१०,०३७,९२७.५१
२९	हुलाक टिकट	६५७,७००.००	७४६,२३०.००
३०	अन्य	५,३८५,००७.००	६,६५६,४१८.१३
	क) विविध	५२८,८९८.००	६,५२९.००
	ख) कार्यालय सरसफाई खर्च	-	४३१,५०९.००
	ग) ईन्धन खर्च	-	१,९७५,८४३.००
	घ) प्रडक्ट डिजाइन खर्च	-	१,१७६,३०४.००
	ड) विधुतिय तथा उपकरण सम्बन्धी विविध खर्च	-	१,३७७,४१२.१३
	च) सामाजिक उत्तरदायित्व सम्बन्धी खर्च	१,१०१,५००.००	२६,८२५.००
	छ) फर्निचर तथा फ्लोरिड खर्च	-	-
	ज) गार्डेनिङ खर्च	-	७,१३०.००
	झ) कार्यक्रम सञ्चालन खर्च	२,६६१,१२५.००	८३०,७४१.००
	ञ) स्वास्थ्य परामर्श / अन्य परामर्श शुल्क	-	२४०,०००.००
	ट) फर्म तथा आवेदन शुल्क	-	१,६००.००
	ण) पूल व्यवस्थापन खर्च	१,०९३,४८४.००	५८२,५२५.००
	<b>जम्मा</b>	<b>३४८,४८४,१३५.८३</b>	<b>२८९,९०२,६७९.८३</b>
	<b>बाँडफाँडको लागि जम्मा</b>		
	नाफा नोक्सान हिसाबमा सारेको	५८,०९९,४८८.१६	७१,३९४,३७४.५७
	सावधिक जीवन बीमाको आय व्यय हिसाबमा सारेको	१६४,६३८,७५४.११	१२२,२३६,३८९.६९
	रूपान्तरित सावधिक जीवन बीमाको आय व्यय हिसाबमा सारेको	२९,६९७,२९०.५२	२५,३४६,२९८.१४
	अग्रिम भुक्तानी आजीवन बीमाको आय व्यय हिसाबमा सारेको	२१,८८०,०९३.२६	२०,५०५,१६३.१३
	अग्रिम भुक्तानी सावधिक जीवन बीमाको आय व्यय हिसाबमा सारेको	७२,७९०,६५२.९७	३८,५९७,१७४.७०
	म्यादी जीवन बीमाको आय व्यय हिसाबमा सारेको	२८४,३७२.८०	१९३,६५९.३०
	वैदेशिक रोजगार म्यादी बीमाको आय व्यय हिसाबमा	१,०९३,४८४.००	११,६२९,६२०.३०
	<b>जम्मा</b>	<b>३४८,४८४,१३५.८३</b>	<b>२८९,९०२,६७९.८३</b>

सन नेपाल लाइफ इन्स्योरेन्स क. लि.  
वित्तीय विवरणको अभिन्न अंशको रूपमा रहने अनुसूचीहरू

आर्थिक वर्ष २०७६/७७

कर्मचारी खर्च

अनुसूची ७.१

क्र.सं.	विवरण	यस वर्ष (रु.)	गत वर्ष (रु.)
१	तलब	६७,९८९,४९५.००	४३,६२३,९५२.००
२	भत्ता	७३,९५७,२९९.००	५३,२४३,६७४.००
३	दर्शन खर्च	७,४२०,५०५.००	४,८४९,५४३.००
४	सञ्चयकोषमा थप	६,७९६,९२८.००	४,३६२,४९४.००
५	तालिम खर्च	१८७,८६०.००	१५९,५०२.३५
६	पोशाक	१,२३८,०००.००	८५६,०००.००
७	औषधोपचार	-	३,९१८.००
८	बीमा	२७८,४८८.००	२९४,००८.००
९	पेन्सन तथा उपदान खर्च तथा व्यवस्था	७,३९४,८५७.००	४,६९२,५७७.००
१०	विदा बापतको खर्च तथा व्यवस्था	११,९६४,३२६.००	६,७५०,९४२.७३
११	अन्य सुविधा बापत खर्च तथा व्यवस्था (अनिवार्य विदा खर्च)	२,६९३,७६२.००	१,६७५,७९८.००
१२	अन्य	९९२,६३७.००	३,७३८,८०९.००
	कार्यालय प्रमुख भत्ता	-	२,२६५,५९९.००
	ज्याला	६५,५३७.००	१४९,७९९.००
	स्टाफ रिफ्रेसमेण्ट	८४७,९००.००	१,३२३,४११.००
	जम्मा	१८०,६७३,३४९.००	१२४,२५०,२५०.०८

आयकर

अनुसूची ८

क्र.सं.	विवरण	यस वर्ष (रु.)	गत वर्ष (रु.)
१	यस वर्षको आयकर	-	-
२	अघिल्ला वर्षहरूको आयकर	-	-
३	बाँड फाँडको लागि आयकरको जम्मा	-	-
४	यस वर्षको स्थगन कर	(१,५९७,८९४.९९)	(२,४९०,९०९.७३)
	बाँडफाँड	(१,५९७,८९४.९९)	(२,४९०,९०९.७३)
	नाफा नोक्सान हिसावमा सारेको(ग)=(क)+(ख)	(१,५९७,८९४.९९)	(२,४९०,९०९.७३)
	क) बाँडफाँडबाट आएको आयकर	-	-
	ख) यस वर्षको स्थगन कर	(१,५९७,८९४.९९)	(२,४९०,९०९.७३)
	सावधिक जीवन बीमाको आय व्यय हिसावमा सारेको	-	-
	रूपान्तरित सावधिक जीवन बीमाको आय व्यय हिसावमा सारेको	-	-
	अग्रिम भुक्तानी आजीवन बीमाको आय व्यय हिसावमा सारेको	-	-
	अग्रिम भुक्तानी सावधिक जीवन बीमाको आय व्यय हिसावमा सारेको	-	-
	म्यादी जीवन बीमाको आय व्यय हिसावमा सारेको	-	-
	वैदेशिक रोजगार म्यादी बीमाको आय व्यय हिसावमा	-	-
	जम्मा	(१,५९७,८९४.९९)	(२,४९०,९०९.७३)



सन नेपाल लाइफ इन्स्योरेन्स क. लि.  
वित्तीय विवरणको अभिन्न अंशको रूपमा रहने अनुसूचीहरू

आर्थिक वर्ष २०७६/७७

आर्थिक वर्षको अन्त्यमा भुक्तानी हुन बाँकी दावी बापत व्यवस्था

अनुसूची ९

क्र.सं.	बीमाको किसिम	भुक्तानी हुन बाँकी मृत्यु दावी		भुक्तानी हुन बाँकी अवधि समाप्त दावी		भुक्तानी हुन बाँकी अवधि समाप्त दावी		भुक्तानी हुन बाँकी सम्पत्ति		भुक्तानी हुन बाँकी अन्य दावी		सूचना भएको तर जानकारीमा नआएको दावी		भुक्तानी हुन बाँकी जम्मा दावी		भुक्तानी हुन बाँकी जम्मा दावीमा पुनर्बीमको हिसा		भुक्तानी हुन बाँकी जम्मा दावी		भुक्तानी हुन बाँकी दावी बापत व्यवस्था		
		यस वर्ष	गत वर्ष	यस वर्ष	गत वर्ष	यस वर्ष	गत वर्ष	यस वर्ष	गत वर्ष	यस वर्ष	गत वर्ष	यस वर्ष	गत वर्ष	यस वर्ष	गत वर्ष	यस वर्ष	गत वर्ष	यस वर्ष	गत वर्ष	यस वर्ष	गत वर्ष	
१	सावधिक जीवन बीमा	४,४६८,३५०.००	३,०८६,२२४.००	-	-	-	-	३४,९७८.००	६६,४००	-	-	-	-	४,८०३,३२८.००	३,१५२,६९४.००	२,३७८,२६२.००	२,१००,९४६.००	२,३७८,२६२.००	२,३७८,२६२.००	१,९२९,०४४.९९	१,९२९,०४४.९९	
२	रूपान्तरित सावधिक जीवन बीमा	४,१३,४००.००	१,०९८,४४४.००	-	-	-	-	१,०००,०००.००	-	-	-	-	-	५,१३,४००.००	१,०९८,४४४.००	८००,०००.००	८००,०००.००	८००,०००.००	८००,०००.००	३६,५९५.००	३६,५९५.००	
३	अग्रिम भुक्तानी आबोलन बीमा	-	-	-	-	-	-	-	-	-	-	-	-	-	-	-	-	-	-	-	-	-
४	अग्रिम भुक्तानी सावधिक जीवन बीमा	-	-	-	-	-	-	-	-	-	-	-	-	-	-	-	-	-	-	-	-	-
५	म्यादी जीवन बीमा	-	-	-	-	-	-	-	-	-	-	-	-	-	-	-	-	-	-	-	-	-
६	वैदेशिक रोजगार म्यादी बीमा	११,१३०.००	-	-	-	-	-	-	-	-	-	-	-	११,१३०.००	-	-	-	-	-	११,१३०.००	-	-
	जम्मा	५,१०४,७८०.००	४,१८४,६६८.००	-	-	-	-	१,३४९,१७८.००	६६,४००	-	-	-	-	६,४४६,९५८.००	४,२५१,१८८.००	३,१७८,२६२.००	३,९००,९४६.००	३,९००,९४६.००	३,९००,९४६.००	१,९४६,२८४.९९	१,९४६,२८४.९९	

सन नेपाल लाइफ इन्स्योरेन्स क. लि.

वित्तीय विवरणको अभिन्न अंशको रूपमा रहने अनुसूचीहरू

आर्थिक वर्ष २०७६/७७

आय व्यय हिसाबहरूबाट नाफा नोक्सान हिसाबमा सारेको रकम

अनुसूची १०

क्र.सं.	बीमाको किसिम	यस वर्ष (रु.)	गत वर्ष (रु.)
१	सावधिक बीमाको आय व्यय हिसाबबाट सारेको	-	-
२	रूपान्तरित सावधिक जीवन बीमाको आय व्यय हिसाबबाट सारेको	-	-
३	अग्रिम भुक्तानी आजीवन बीमाको आय व्यय हिसाबबाट सारेको	-	-
४	अग्रिम भुक्तानी सावधिक जीवन बीमाको आय व्यय हिसाबबाट सारेको	-	-
५	म्यादी जीवन बीमाको आय व्यय हिसाबबाट सारेको	२२९,३३४.३९	६६,८३६.७४
	वैदेशिक रोजगार म्यादी बीमाको आय व्यय हिसाबबाट सारेको	१३,८३९,४५२.६५	(११,०६२,९५८.३९)
	जम्मा	१४,०६८,७८६.०४	(१०,९९६,३२९.५६)

**सन् नेपाल लाइफ इन्स्योरेन्स कं. लि.**  
**वित्तिय विवरणको अभिन्न अंशको रूपमा रहने अनुसूचीहरु**

आर्थिक वर्ष २०७६/७७

**जीवन बीमा कोष**

अनुसूची ११

क्र.सं.	बीमाको किसिम	समायोजन अगाडीको जीवन बीमा कोष (वर्षको अन्त्यमा)		आय व्यय हिसाबबाट सारेको		नाफा नोक्सान हिसाबबाट सारेको		जोडा कोषबाट सारेको		समायोजन अगाडीको जीवन बीमाकोष (वर्षको अन्त्यमा)	
		यस वर्ष	गत वर्ष	यस वर्ष	गत वर्ष	यस वर्ष	गत वर्ष	यस वर्ष	गत वर्ष	यस वर्ष	गत वर्ष
१	सावधिक जीवन बीमा	२४,०९,९९१,०७४.९२	१,७७,४४,६९३.४१	३६८,४४६,०६२.३९	२६८,९०८,४६६.४१	-	-	-	-	७१९,४३७,३७२.२८	३६६,६६४,१९९.९२
२	रूपान्तरित सावधिक जीवन बीमा	७९,१०८,४८४.४९	२४,२७०,२७१.०४	६८,४९२,६९२.८४	४६,९९१,४४४.४४	-	-	-	-	१,४७,७०१,२२४.४३	८१,९९१,७२४.४९
३	अग्रिम भुक्तानी आजीवन बीमा	७७,३०२,६८०.६६	३१,८४३,३८९.४१	४६,९४४,६२७.२४	४७,१९४,९८८.१४	-	-	-	-	१,२९,९४८,३०७.९१	७९,०४८,४६६.६४
४	अग्रिम भुक्तानी सावधिक जीवन बीमा	९६,४८८,७४६.००	२,२००,३४४.४३	१६२,२४६,४०९.४६	८८,७०७,४१७.२२	-	-	-	-	२,४८,७४४,२४४.४६	९६,४८८,७४६.०१
५	म्यादी जीवन बीमा	-	-	-	-	-	-	-	-	-	-
६	वैदेशिक रोजगार म्यादी बीमा	-	-	-	-	-	-	-	-	-	-
	<b>जम्मा</b>	<b>६०३,८९,०८६.१७</b>	<b>१,४७,०७९,६९०.४९</b>	<b>६,४१,९४,०२,४९६.४२</b>	<b>४,६१,४,०२,४९६.४२</b>	<b>-</b>	<b>-</b>	<b>-</b>	<b>-</b>	<b>१,२४,५८,५९१,९४४.०८</b>	<b>६२४,१६३,१७१.१७</b>

**जीवन बीमा कोषमा समायोजन**

क्र.सं.	बीमाको किसिम	समायोजन अगाडीको जीवन बीमा कोष (वर्षको अन्त्यमा)		नाफा नोक्सान हिसाबमा सारेको		बीमालेख अन्तगत दायित्व		बोनसको लागि व्यवस्था		सोभेन्सि माजिनको लागि व्यवस्था		बौडफाँड नगरिएको रकम		वर्षको अन्त्यमा जीवन बीमा कोष	
		यस वर्ष	गत वर्ष	यस वर्ष	गत वर्ष	यस वर्ष	गत वर्ष	यस वर्ष	गत वर्ष	यस वर्ष	गत वर्ष	यस वर्ष	गत वर्ष	यस वर्ष	गत वर्ष
१	सावधिक जीवन बीमा	७१,४३७,३७२.२८	३६,६६४,१९९.९२	१,२९,९४४,६२७.२४	१,४७,७०७,४१७.२२	१,०३,४०३,४७३.९६	१,१९,२०७,४९६.००	१,१९,२०७,४९६.००	१,१९,२०७,४९६.००	-	-	-	३४,४४४,४४४.९२	७०,०३६,७०६.४६	३४,०९१,०४६.६८
२	रूपान्तरित सावधिक जीवन बीमा	१,४७,७०१,२२४.४३	८१,९९१,७२४.४९	४,६१,४९,२६९.२४	४,७१,९४,९८८.१४	४,७१,९४,९८८.१४	४,७१,९४,९८८.१४	४,७१,९४,९८८.१४	४,७१,९४,९८८.१४	-	-	-	१,०३,४०३,४७३.९६	१,०३,४०३,४७३.९६	७,१०८,२६२.४९
३	अग्रिम भुक्तानी आजीवन बीमा	१,२९,९४८,३०७.९१	७९,०४८,४६६.६४	४,६९,४४,६२७.२४	४,७१,९४,९८८.१४	१,०३,४०३,४७३.९६	१,०३,४०३,४७३.९६	१,०३,४०३,४७३.९६	१,०३,४०३,४७३.९६	-	-	-	१,०३,४०३,४७३.९६	१,०३,४०३,४७३.९६	३७,३०७,६८४.९१
४	अग्रिम भुक्तानी सावधिक जीवन बीमा	२,४८,७४४,२४४.४६	९६,४८८,७४६.००	१,६२,२४६,४०९.४६	८८,७०७,४१७.२२	१,६२,२४६,४०९.४६	१,६२,२४६,४०९.४६	१,६२,२४६,४०९.४६	१,६२,२४६,४०९.४६	-	-	-	१,६२,२४६,४०९.४६	१,६२,२४६,४०९.४६	९६,४८८,७४६.०१
५	म्यादी जीवन बीमा	-	-	-	-	-	-	-	-	-	-	-	-	-	-
	<b>वैदेशिक रोजगार म्यादी बीमा</b>	<b>-</b>	<b>-</b>	<b>-</b>	<b>-</b>	<b>-</b>	<b>-</b>	<b>-</b>	<b>-</b>	<b>-</b>	<b>-</b>	<b>-</b>	<b>-</b>	<b>-</b>	<b>-</b>
	<b>जम्मा</b>	<b>१,२४,५८,५९१,९४४.०८</b>	<b>६२४,१६३,१७१.१७</b>	<b>६,४१,९४,०२,४९६.४२</b>	<b>४,६१,४,०२,४९६.४२</b>	<b>६,४१,९४,०२,४९६.४२</b>	<b>४,६१,४,०२,४९६.४२</b>	<b>४,६१,४,०२,४९६.४२</b>	<b>४,६१,४,०२,४९६.४२</b>	<b>-</b>	<b>-</b>	<b>-</b>	<b>६,४१,९४,०२,४९६.४२</b>	<b>४,६१,४,०२,४९६.४२</b>	<b>६०३,८९,०८६.१७</b>



**सन् ब्रेवाल**  
 लाइफ इन्स्योरेन्स कं. लि.



सन नेपाल लाइफ इन्स्योरेन्स कं. लि.  
वित्तीय विवरणको अभिन्न अंशको रूपमा रहने अनुसूचीहरू

आर्थिक वर्ष २०७६/७७

व्यवस्था फिर्ता

अनुसूची १२

क्र.सं.	विवरण	यस वर्ष (रु.)	गत वर्ष (रु.)
१	लगानीमा नोक्सानको लागि व्यवस्था फिर्ता	-	-
२	कर्जामा नोक्सानको लागि व्यवस्था फिर्ता	-	-
३	शंकास्पद आसामी व्यवस्था फिर्ता	-	-
४	अन्य व्यवस्था फिर्ता	-	-
	जम्मा	-	-

अपलेखन खर्च

अनुसूची १३

क्र.सं.	विवरण	यस वर्ष (रु.)	गत वर्ष (रु.)
१	प्रारम्भिक खर्चहरू	-	-
२	पूर्व संचालन खर्चहरू	-	-
३	पर सारिएका खर्चहरू	-	-
४	अपलेखन गरिएको लगानी	-	-
५	अपलेखन गरिएको कर्जा	-	-
६	अपलेखन गरिएको आसामी	-	-
७	अन्य अपलेखन	-	-
	जम्मा	-	-

शेयर सम्बन्धी खर्च

अनुसूची १३ (क)

क्र.सं.	विवरण	यस वर्ष (रु.)	गत वर्ष (रु.)
१	शेयर निश्कासन खर्च		-
२	शेयर रजिष्ट्रेसन खर्च		-
३	शेयर सुचिकरण खर्च		-
४	लाभांश वितरण खर्च		-
५	शेयर सम्बन्धी अन्य खर्च	३५७,५००.००	५८७,६००.००
	जम्मा	३५७,५००.००	५८७,६००.००

अन्य खर्चहरू

अनुसूची १४

क्र.सं.	विवरण	यस वर्ष (रु.)	गत वर्ष (रु.)
१	दण्ड जरिवाना	-	-
२	विलम्ब शुल्क जरिवाना	-	-
३	अन्य	-	-
	जम्मा	-	-

नोक्सानको लागि व्यवस्था

अनुसूची १५

क्र.सं.	विवरण	यस वर्ष (रु.)	गत वर्ष (रु.)
१	लगानीमा नोक्सानको लागि व्यवस्था	-	-
२	कर्जामा नोक्सानको लागि व्यवस्था	-	-
३	शंकास्पद आसामी व्यवस्था	-	-
४	अन्य व्यवस्था	-	-
	जम्मा	-	-

## सन नेपाल लाइफ इन्स्योरेन्स कं. लि. वित्तिय विवरणको अभिन्न अंशको रुपमा रहने अनुसूचीहरु

आर्थिक वर्ष २०७६/७७

क) शेयर पूँजी

अनुसूची १६

क्र.सं.	विवरण	यस वर्ष (रु.)	गत वर्ष (रु.)
१	<b>अधिकृत पूँजी</b>		
	क) रु १०० दरको २००००००० थान साधारण शेयर	२,०००,०००,०००.००	२,०००,०००,०००.००
२	ख) रु ० दरको ० थान अपरिवर्तनीय अग्रधिकार	-	-
	ग) रु ० दरको ० थान परिवर्तनीय अग्रधिकार	-	-
३	<b>जारी पूँजी</b>		
	क) रु १०० दरको १४०००००० थान साधारण शेयर	१,४००,०००,०००.००	१,४००,०००,०००.००
	ख) रु ० दरको ० थान अपरिवर्तनीय अग्रधिकार	-	-
	ग) रु ० दरको ० थान परिवर्तनीय अग्रधिकार	-	-
४	<b>चुक्ता पूँजी</b>		
	क) रु १०० दरको १४०००००० थान साधारण शेयर	१,४००,०००,०००.००	१,४००,०००,०००.००
	ख) रु ० दरको ० थान अपरिवर्तनीय अग्रधिकार	-	-
	ग) रु ० दरको ० थान परिवर्तनीय अग्रधिकार	-	-
	<b>जम्मा</b>	<b>१,४००,०००,०००.००</b>	<b>१,४००,०००,०००.००</b>

ख) शेयर स्वामित्वको संरचना

शेयरधनी		यस वर्ष (रु.)		गत वर्ष (रु.)	
		साधारण शेयर संख्या	स्वामित्वको %	साधारण शेयर संख्या	स्वामित्वको %
राजालक	नेपाली संगठित संस्थाहरु	५,०५०,०००.००	३६.०७%	५,०५०,०००.००	३६.०७%
	नेपाली नागरिक	८,९५०,०००.००	६३.९३%	८,९५०,०००.००	६३.९३%
	विदेशी	-	०.००%	-	०.००%
	जम्मा	१४,०००,०००.००	१००%	१४,०००,०००.००	१००%
	सर्वसाधारण	-	०.००%	-	०.००%
	अन्य	-	०.००%	-	०.००%
	<b>कूल</b>	<b>१४,०००,०००.००</b>	<b>१००%</b>	<b>१४,०००,०००.००</b>	<b>१००%</b>

ग) एक प्रतिशत वा बढी शेयर स्वामित्व भएका शेयरधनीहरुको विवरण

क्र.सं.	विवरण	यस वर्ष		गत वर्ष	
		साधारण शेयर संख्या	स्वामित्वको %	साधारण शेयर संख्या	स्वामित्वको %
१	ओम चाओविरो फिड इण्डस्ट्रिज प्रा. लि.,	१०.७१	१५०,०००,०००.००	१०.७१	१५०,०००,०००.००
२	रोशन के.सी	७.८६	११०,०००,०००.००	७.८६	११०,०००,०००.००
३	कालिका इनभेष्टमेन्ट प्रा. लि	६.४३	९०,०००,०००.००	६.४३	९०,०००,०००.००
४	बागमति इंक प्रा.लि.	५.००	७०,०००,०००.००	५.००	७०,०००,०००.००
५	हार्भेष्ट इनभेष्टमेन्ट प्रा. लि.	५.००	७०,०००,०००.००	५.००	७०,०००,०००.००
६	त्रिभुवा कुमारी अग्रवाल	४.६४	६५,०००,०००.००	४.६४	६५,०००,०००.००
७	किरण के.सी	२.८६	४०,०००,०००.००	२.८६	४०,०००,०००.००
८	शियोन होल्डिङ्स को. प्रा. लि.	२.८६	४०,०००,०००.००	२.८६	४०,०००,०००.००
९	सुशीला मित्तल	२.१४	३०,०००,०००.००	२.१४	३०,०००,०००.००
१०	नारायणी रोलिङ्ग मिल	१.७९	२५,०००,०००.००	१.७९	२५,०००,०००.००
११	श्री कृष्ण स्टील इण्डस्ट्रिज प्रा. लि.	१.७९	२५,०००,०००.००	१.७९	२५,०००,०००.००
१२	कुसुम देवी क्याल	१.६१	२२,५००,०००.००	१.६१	२२,५००,०००.००
१३	भावेश कुमार राठी	१.४३	२०,०००,०००.००	१.४३	२०,०००,०००.००
१४	विश्व प्रकाश गौतम	१.४३	२०,०००,०००.००	१.४३	२०,०००,०००.००
१५	निरज कुमार तोदी	१.४३	२०,०००,०००.००	१.४३	२०,०००,०००.००
१६	पवन कुमार खेतान	१.४३	२०,०००,०००.००	१.४३	२०,०००,०००.००
१७	राजेश अग्रवाल	१.४३	२०,०००,०००.००	१.४३	२०,०००,०००.००
१८	रुबी अग्रवाल	१.४३	२०,०००,०००.००	१.४३	२०,०००,०००.००
१९	शशि कुमार टिवरेवाल	१.४३	२०,०००,०००.००	१.४३	२०,०००,०००.००
२०	सौरभ अग्रवाल	१.४३	२०,०००,०००.००	१.४३	२०,०००,०००.००
२१	सुमन कुमार क्याल	१.०७	१५,०००,०००.००	१.०७	१५,०००,०००.००



सन नेपाल लाइफ इन्स्योरेन्स कं. लि.  
वित्तीय विवरणको अभिन्न अंशको रूपमा रहने अनुसूचीहरू

आर्थिक वर्ष २०७६/७७

जगेडा तथा कोष

अनुसूची १७

क्र.सं.	विवरण	यस वर्ष (रु.)	गत वर्ष (रु.)
१	स्थगन कर जगेडा	४,४२५,४४५.००	२,८२७,५५०.०९
२	पूँजीगत जगेडा	-	-
३	विशेष जगेडा	-	-
४	अन्य जगेडा	-	-
५	शेयर प्रिमियम	-	-
६	प्रस्तावित बोनस शेयर	-	-
७	पूँजीकृत हुन बाँकी बोनस शेयर	-	-
८	नाफा नोक्सान हिसाबबाट सारेको नाफा	२२५,२३३,०८९.९३	१४३,८८०,०२५.६२
	जम्मा	२२९,६५०,५३४.९३	१४६,७०७,५७५.७१

महा-विपत्ति जगेडा

अनुसूची १८

वर्षको शुरुमा महा-विपत्ति जगेडा		नाफा नोक्सान हिसाबबाट सारेको		वर्षको अन्त्यमा महा-विपत्ति जगेडा	
यस वर्ष (रु.)	गत वर्ष (रु.)	यस वर्ष (रु.)	गत वर्ष (रु.)	यस वर्ष (रु.)	गत वर्ष (रु.)
१६,३००,८४९.७४०	९,३९०,९३०	९,२९६,७७३.९६	६,९०९,९९२.०६	२५,५९७,६९४.९०	१६,३००,८४९.७४
१६,३००,८४९.७४	९,३९०,९२९.६८	९,२९६,७७३.९६	६,९०९,९९२.०६	२५,५९७,६९४.९०	१६,३००,८४९.७४

तिर्न बाँकी दीर्घकालिन ऋण सापटी

अनुसूची १९

क्र.सं.	विवरण	यस वर्ष (रु.)	गत वर्ष (रु.)
१	डिवेन्चर बण्ड	-	-
२	बैंक	-	-
३	वित्तीय संस्था	-	-
४	अन्य (विवरण खुलाउने)	-	-
	जम्मा	-	-

**सन नेपाल लाइफ इन्स्योरेन्स कं. लि.**  
**वित्तीय विवरणको अभिवन् अंटाको रुपमा रहने अनुसूचीहरू**

आर्थिक वर्ष २०७६/७७

स्थिर सम्पत्ती

अनुसूची २०

विवरण	परल मोल			ट्रास कट्टी				खुद मोल		
	शुरु मौज्दात	यस वर्षको थपेको	यस वर्षको घटेको	जम्मा	गत वर्षसम्म	यस वर्ष	बिक्री समायोजन	जम्मा	यस वर्षसम्मको	गत वर्षसम्मको
फ्रि होल्ड जमीन	-	-	-	-	-	-	-	-	-	-
भवन	-	-	-	-	-	-	-	-	-	-
फर्निचर तथा फिक्सचर्स	१४,३२९,७४३.००	२,१८२,४१५.००	-	१६,५१२,१६८.००	२,५४४,५७५.८४	१,७३५,५८८.००	-	४,२८०,१६३.८४	११,२३२,००४.१६	१०,७८४,१७७.१६
कार्यालय सामान	३,१७३,४३४.६०	५,२३,७००.००	-	३,६९७,१४४.६०	१,०९९,७०९.००	३,७५,४१८.००	-	१,४७५,१२७.००	२,२२२,०१७.६०	२,०७३,७५५.६०
कम्प्युटर तथा सुचना प्रविष्टी उपकरण	८,५२२,४८८.८५	१,८३०,९९४.००	-	१०,३५३,४८२.८५	१,८४९,०८८.९०	१,०४३,७४२.००	-	२,९४२,८३०.९०	७,४१०,६५१.९५	६,६७३,३६९.९५
अदृश्य सम्पत्ती (सफ्टवेयर)	३,०००,०००.००	-	-	३,०००,०००.००	१,८५७,४३४.००	२,२८,४९३.००	-	२,०८६,०२७.००	९१२,६७३.००	१,१४२,४६६.००
सवारी साधन	२४,७६८,८००.००	२,११८,७००.००	१,८६,०६८.००	२७,७११,४३२.००	६,८२८,४७१.००	५,३३४,९८८.००	-	१२,०६३,४४९.००	१४,६४७,६७३.००	१७,९४०,३३९.००
लिज होल्ड सम्पत्ति	-	-	-	-	-	-	-	-	-	-
अन्य	-	-	-	-	-	-	-	-	-	-
<b>जम्मा</b>	<b>४३,८०४,४७६.४५</b>	<b>६,६४५,८१९.००</b>	<b>१,८६,०६८.००</b>	<b>६०,२७४,३२७.४५</b>	<b>१५,१७९,३७८.७४</b>	<b>८,६६८,२२९.००</b>	<b>-</b>	<b>२३,८४७,६०७.७४</b>	<b>३६,४२६,६१९.७१</b>	<b>३८,६२५,०९७.७१</b>
निर्माणार्थिन पूजित खर्च	-	-	-	-	-	-	-	-	-	-
<b>कुल</b>	<b>४३,८०४,४७६.४५</b>	<b>६,६४५,८१९.००</b>	<b>१,८६,०६८.००</b>	<b>६०,२७४,३२७.४५</b>	<b>१५,१७९,३७८.७४</b>	<b>८,६६८,२२९.००</b>	<b>-</b>	<b>२३,८४७,६०७.७४</b>	<b>३६,४२६,६१९.७१</b>	<b>३८,६२५,०९७.७१</b>
गत वर्ष	४२,४०१,४४४.११	११,३०३,०३२.३४	-	५३,७०४,४७६.४५	५,१४१,४४१.२३	१०,०३७,९२७.४१	-	१५,१७९,३७८.७४	३८,६२५,०९७.७१	३७,३४९,९९२.८८



**सन नेपाल**  
लाइफ इन्स्योरेन्स कं. लि.



सन नेपाल लाइफ इन्स्योरेन्स क. लि.  
वित्तीय विवरणको अभिन्न अंशको रूपमा रहने अनुसूचीहरू

आर्थिक वर्ष २०७६/७७

लगानी

अनुसूची २१

क्र.सं.	विवरण	यस वर्ष (रु.)	गत वर्ष (रु.)
(क)	दीर्घकालिन लगानी:		
१	सरकारी र सरकारको जमानत प्राप्त सेक्युरिटी	१०,०००,०००.००	१०,०००,०००.००
२	वाणिज्य बैंकको मुद्दती निक्षेप	१,३६०,०००,०००.००	१,५५५,५००,०००.००
३	विकास बैंकको मुद्दती निक्षेप	२११,५००,०००.००	३०१,०००,०००.००
४	नागरिक लगानी योजना	-	-
५	वित्तीय संस्थाको मुद्दती निक्षेप	१५,०००,०००.००	१५,०००,०००.००
६	आवास वित्त कम्पनीको साधारण शेयर (अनुसूची २१.१ बमोजिम)	-	-
७	अन्य कम्पनीको साधारण शेयर (अनुसूची २१.१ बमोजिम)	१२२,१५०,०००.००	७,०५०,०००.००
८	बैंक तथा वित्तीय संस्थाहरूको अग्रधिकार शेयर /डिबेन्चर	३८०,९०४,०००.००	११२,३४१,०००.००
९	अन्य	-	-
	जम्मा	२,०९९,५५४,०००.००	२,०००,८९१,०००.००
(ख)	अल्पकालीन लगानी		
१	सरकारी र सरकारको जमानत प्राप्त सेक्युरिटी	-	-
२	वाणिज्य बैंकको मुद्दती निक्षेप	३४२,५००,०००.००	-
३	विकास बैंकको मुद्दती निक्षेप	५०,०००,०००.००	-
४	नागरिक लगानी योजना	-	-
५	वित्तीय संस्थाको मुद्दती निक्षेप	-	-
६	बैंक तथा वित्तीय संस्थाहरूको अग्रधिकार शेयर/ डिबेन्चर	-	-
७	वाणिज्य बैंकको ब्याज प्राप्त हुने अन्य निक्षेप	१८१,४७३,४०१.३३	५९,३८८,२१०.३६
८	विकास बैंकको ब्याज प्राप्त हुने अन्य निक्षेप	२६,६९८,६५८.९५	१०,७१६,१४८.६७
९	वित्तीय संस्थाहरूको ब्याज प्राप्त हुने अन्य निक्षेप	४३१,९०१.८८	२,५३९,९१९.३९
१०	अन्य ब्याज प्राप्त हुने लगानी	-	-
	जम्मा	६०१,१०३,९६२.१६	७२,६४४,२७८.४२

शेयरमा लगानी

अनुसूची २१.१

क्र.सं.	विवरण	खुद रकम	अंकित मूल्य	परल मूल्य	बजार मूल्य
१	सूचिकृत भएको शेयर लगानी				
	सिमिल बैंक लि.	५,५१२,५००.००	५,०००,०००.००	६,८५०,०००.००	७,६६२,३७५.००
	प्रभु बैंक लि	९०,०००,०००.००	९०,०००,०००.००	११४,३००,०००.००	११७,०००,०००.००
२	सूचिकृत नभएको शेयर लगानी				
	इन्स्योरेन्स इन्स्टिच्युट नेपाल लिमिटेड	१,०००,०००.००	१,०००,०००.००	१,०००,०००.००	१,०००,०००.००
	जम्मा	९६,५१२,५००.००	९६,०००,०००.००	१२२,१५०,०००.००	१२५,६६२,३७५.००

सन नेपाल लाइफ इन्स्योरेन्स कं. लि.  
वित्तिय विवरणको अभिन्न अंशको रूपमा रहने अनुसूचीहरू

आर्थिक वर्ष २०७६/७७

नगद तथा बैंक मौज्दात

अनुसूची २२

क्र.सं.	विवरण	यस वर्ष (रु.)	गत वर्ष (रु.)
१	नगद मौज्दात	५९,६२१,४००.००	४३,९१३,१९५.००
	जम्मा	५९,६२१,४००.००	४३,९१३,१९५.००
२	बैंक मौज्दात		
	वाणिज्य बैंकहरूको मौज्दात	२,०२१,४९३.५६	५९३,०३७.६१
	विकास बैंकहरूको मौज्दात	-	-
	वित्तीय संस्थाहरूको मौज्दात	-	-
	अन्य		
	हुलाक टिकट	२६८,७१०.००	१५४,५२०.००
	चेक मौज्दात	१७,१२३,०६५.००	३२,०३८,३९९.००
	जम्मा	१९,४१३,२६८.५६	३२,७८५,९५६.६१
	कूल	७९,०३४,६६८.५६	७६,६९९,१५१.६१

अन्य कर्जा

अनुसूची २३

क्र.सं.	विवरण	यस वर्ष (रु.)	गत वर्ष (रु.)
क	दिर्घकालिन कर्जा		
१	अभिकर्तालाइ कर्जा	१३,२०९,१३०.००	१३,२१२,६८१.००
२	कर्मचारीलाइ कर्जा	५,७८१,६१९.००	६,५९८,८१४.००
३	अन्य		-
	जम्मा	१९,९९०,७४९.००	१९,८११,४९५.००
ख	अल्पकालिन कर्जा		
१	अभिकर्तालाइ कर्जा		-
२	कर्मचारीलाइ कर्जा	११,८९६.००	-
३	अन्य		-
	जम्मा	११,८९६.००	-

अन्य सम्पत्ति

अनुसूची २४

क्र.सं.	विवरण	यस वर्ष (रु.)	गत वर्ष (रु.)
१	लगानीबाट प्राप्त हुन बाँकी आय	२१,२१३,४५१.०९	५,०७९,६९१.३८
२	बीमालेखको धितोमा कर्जाबाट प्राप्त हुन बाँकी ब्याज	८,५६५,३११.००	९,८४,८२९.००
३	अन्य (बीमालेखको धितोमा बाहेक) कर्जाबाट प्राप्त हुन बाँकी ब्याज	-	-
४	अन्य बीमकबाट प्राप्त हुन बाँकी	३०,७८७.९०	५,१७६.४५
५	पुनर्बीमकबाट प्राप्त हुन बाँकी	७२०,०००.००	-
६	विविध आसामी	१३,१४८,२२०.१९	३,४६४,५४७.००
७	अग्रिम भुक्तानी	९०,३५६,६४१.७४	५८,१९४,७५०.५८
८	कर्मचारी पेशकी	-	-
९	अन्य पेशकी (अग्रिम भुक्तानी खर्चहरू)	-	८६६,२६३.५३
१०	धरौटी	१६५,१६९.००	१६५,१६९.००
११	असुल हुन बाँकी बीमाशुल्क	-	-
	न्यून : असुल हुन बाँकी बीमाशुल्क मुलतवी (suspense)	-	-
१२	अन्य	५,२५३,१०९.००	२,८२७,५५०.०९
	क) स्थगन कर सम्पत्ति	४,४२५,४४५.००	२,८२७,५५०.०९
	ख) अन्य अग्रिम भुक्तानी	८२७,६६४.००	-
	जम्मा	१३९,४५२,६८९.९२	७१,५८७,९७७.०३





सन् नेपाल  
लाइफ इन्स्योरेन्स क. लि.

सन् नेपाल लाइफ इन्स्योरेन्स क. लि.  
वित्तीय विवरणको अभिन्न अंगको रूपमा रहने अनुसूचीहरु

आर्थिक वर्ष २०७६/७७

चालु दायित्व

अनुसूची २५

क्र.सं.	विवरण	यस वर्ष (रु.)	गत वर्ष (रु.)
१	अभिकर्तालाई दिन बाँकी	७८,३९९,३८३.००	६२,७२०,७६८.००
२	अन्य बीमकलाई दिन बाँकी	५,३०८,२३१.००	-
३	पुनर्बीमकलाई दिन बाँकी	१७,६१२,८४४.०१	११,०३५,८२४.६१
४	अल्पकालिन कर्जा	-	-
५	बीमाशुल्क धरोटी	-	-
६	पूर्ण विवरण नखुलेको बीमाशुल्क	१३६,४४९.००	-
७	विविध साह	४,१६९,०१७.४८	६२,४९५.००
८	सहायक र होल्डिङ कम्पनीलाई दिन बाँकी	-	-
९	श्रोतमा कट्टा गरिएको कर तिन बाँकी	१८,२०५,५३२.६५	१४,३७८,०२७.००
१०	मूल्य अभिवृद्धि कर तिन बाँकी	-	-
११	सेवा शुल्क तिन बाँकी	१०,९८८,०२९.६९	८,२७८,५८६.६६
१२	कर्मचारीलाई दिन बाँकी	४,३५९,७०२.००	२४३,३९५.००
१३	संचालकलाई दिन बाँकी	९०,१००.००	१३,१४०.००
१४	अन्य	८,३५२,७६०.५३	१३,५०६,४११.८३
	क) अन्य भुक्तानी गर्न बाँकी	४,७९३,७९९.२०	८,८८२,४१५.११
	ख) अभिकर्ता इजाजत बन्नु बाँकी	२५१,१३५.००	४३५,४८५.००
	ग) व्यवस्थापन खर्च भुक्तानी गर्न बाँकी	-	४,१८८,५११.७२
	घ) अग्रिम प्राप्ति	३,३०७,८२६.३३	-
	जम्मा	१४७,६२२,०४९.३६	११०,२३८,६४८.१०

असमाप्त जोखिम व्यवस्था

अनुसूची २६

क्र.सं.	विवरण	यस वर्ष (रु.)	गत वर्ष (रु.)
१	सावधिक जीवन बीमाको असमाप्त जोखिम जगेडा	-	-
२	रूपान्तरित सावधिक जीवन बीमाको असमाप्त जोखिम जगेडा	-	-
३	अग्रिम भुक्तानी आजीवन बीमाको असमाप्त जोखिम जगेडा	-	-
४	अग्रिम भुक्तानी सावधिक जीवन बीमाको असमाप्त जोखिम जगेडा	-	-
५	म्यादी जीवन बीमाको असमाप्त जोखिम जगेडा	२४४,३९४.००	२४७,८३४.४०
६	वैदेशिक रोजगार म्यादी बीमाको असमाप्त जोखिम जगेडा	३९,०५५,०६६.८५	३४,०८१,१७२.००
	जम्मा	३९,२९९,४६०.८५	३४,३२९,००६.४०

**सन नेपाल लाइफ इन्स्योरेन्स कं. लि.**  
वित्तीय विवरणको अभिन्न अंशको रूपमा रहने अनुसूचीहरू

अन्य व्यवस्था

आर्थिक वर्ष २०७६/७७

अनुसूची २६ (क)

क्र.सं.	विवरण	वर्षको शुरुमा व्यवस्था		चालु आ.व.मा थप गरिएको व्यवस्था		चालु आ.व.मा अपलेखन/भुक्तानी गरिएको व्यवस्था		चालु आ.व.मा फिर्ता गरिएको व्यवस्था		वर्षको अन्तमा कायम रहेको व्यवस्था	
		यस वर्ष	गत वर्ष	यस वर्ष	गत वर्ष	यस वर्ष	गत वर्ष	यस वर्ष	गत वर्ष	यस वर्ष	गत वर्ष
१	लाभांश (डिभिडेन्ड) को लागि व्यवस्था	-	-	-	-	-	-	-	-	-	-
२	आयकर व्यवस्था	-	-	-	-	-	-	-	-	-	-
३	लगानीमा नोक्सानीको लागि व्यवस्था	-	-	-	-	-	-	-	-	-	-
४	कर्जामा नोक्सानीको लागि व्यवस्था	-	-	-	-	-	-	-	-	-	-
५	शंकाशुद्ध आसामीको लागि व्यवस्था	-	-	-	-	-	-	-	-	-	-
६	अन्य नोक्सानीको लागि व्यवस्था	-	-	-	-	-	-	-	-	-	-
७	कर्मचारी सम्बन्धी व्यवस्था	-	-	-	-	-	-	-	-	-	-
	(क) पेन्सन तथा उपदान व्यवस्था	६,०६८,४४२.००	२,४४६,६६४.००	७,३१४,८४७.००	३,९६१,८७७.००	१२,२७३,४८७.८८	४४०,०००.००	-	-	१,१०६,९११.९२	६,०६८,४४२.००
	(ख) विदा वापत व्यवस्था	७,७४,८०३.७६	१,८२३,४७०.००	११,९६४,३२६.००	६,१४०,१३३.७६	-	२०४,०००.००	-	-	१९,७२३,०२९.७६	७,७४,८०३.७६
	(ग) आवास तथा अन्य सुविधा व्यवस्था	-	-	-	-	-	-	-	-	-	-
	(घ) कर्मचारी बोनस व्यवस्था	१५,९०१,२१०.७१	८,७९९,९३१.२१	९,९३६,४४०.००	७,१०८,२७९.४०	८,९२२,९८१.००	-	-	-	१७,७४४,४६९.७१	१५,९०१,२१०.७१
	(ङ) अन्य	-	-	-	-	-	-	-	-	-	-
८	अन्य व्यवस्था	-	-	-	-	-	-	-	-	-	-
	<b>जम्मा</b>	<b>२९,७१८,४४६.४४</b>	<b>१३,१७३,१६६.२१</b>	<b>२९,२१४,६२३.००</b>	<b>१७,२१०,२९०.२३</b>	<b>२०,३९५,६६८.८८</b>	<b>६४४,०००.००</b>	<b>-</b>	<b>-</b>	<b>३८,४४८,९१०.४६</b>	<b>२९,७१८,४४६.४४</b>

अपलेखन/समायोजन हुन बाँकी विविध खर्चहरू

अनुसूची २७

क्र.सं.	विवरण	यस वर्ष (रु.)	गत वर्ष (रु.)
१	अपलेखन गर्न बाँकी प्रारम्भिक खर्च	-	-
२	अपलेखन गर्न बाँकी पूर्व संचालन खर्च	-	-
३	अपलेखन गर्न बाँकी लगानी प्रिमियम	-	-
४	अपलेखन गर्न बाँकी स्थगन गरिएको अन्य खर्च	-	-
५	अन्य	-	-
	<b>जम्मा</b>	<b>-</b>	<b>-</b>

## सन नेपाल लाइफ इन्स्योरेन्स कं. लि.

२०७७ साल आषाढ ३१ गतेको वासलातसँग सम्बन्धित तथा अभिन्न अंगको रूपमा रहने

वित्तीय विवरणसँग सम्बन्धित प्रमुख लेखा नीतिहरू

अनुसूची : २८

(१) वित्तीय विवरण तयारीका आधारहरू :

यस कम्पनीको वित्तीय विवरण बीमा ऐन २०४९, बीमा नियमावली २०४९ र बीमा समितिले जारी गरेको मिति २०६७।०५।२९ को परिमार्जित निर्देशिका, प्रचलित कानून तथा लेखामान, सामान्यतः लेखाको सर्वमान्य सिद्धान्त को अधिनमा रहि ऐतिहासिक मूल्य अवधारणा तथा प्रोदभावी आधारमा तयार गरिएको छ ।

(२) स्थिर सम्पत्ति लेखाङ्कन नीति :

स्थिर सम्पत्तिलाई ऐतिहासिक लागत अवधारणा (Historical Cost Concept) को आधारमा लेखाङ्कन गर्ने नीति अवलम्बन गरिएको छ ।

(३) हास कट्टी नीति :

स्थिर सम्पत्तीहरूको हास कट्टी सम्बन्धित सम्पत्तिहरूको उपयोगिताको (Useful life) आधारमा व्यवस्थापनले आयू निर्धारण गरी समदरमा (Straight Line Basis) हास कट्टी गणना गर्ने नीति लिएको छ । हास कट्टीको गणना गर्न सम्पत्तिहरूको उपयोगिता निम्नानुसार लिइएको छ । कम्पनीले आ.व २०७४/७५ देखि हास कट्टी नीति घट्टो प्रणालीबाट समदर प्रणालीमा परिवर्तन गरेको छ । कम्पनीले गत वर्ष ब्रान्डिङ अन्तर्गतको रकम अमूर्त सम्पत्तीमा लेखाङ्कन गरिएकोमा अहिले मूर्त सम्पत्तीमा लेखाङ्कन गरिएको छ । कम्पनीको व्यवस्थापनले आ.व २०७६/७७ को सुरुवातदेखि निम्न बमोजिम सम्पत्तिको खरिद मिति देखि लागू हुने गरी सम्पत्तिको आयू पून निर्धारण गरेको छ ।

क्र.सं.	सम्पत्ति समूह	समय अवधि
१	अफिस फर्निचर	८ वर्ष
२	फर्निचर तथा फिटिङ्ग	८ वर्ष
३	कम्प्युटर उपकरण	८ वर्ष
४	सवारी साधन	५ वर्ष
५	सफ्टवेयर	८ वर्ष

(४) पूँजीकृत नगरिने सम्पत्तिहरू सम्बन्धी लेखाङ्कन नीति :

कम्पनीले रु. ५०००/- सम्म मूल्य पर्ने सामानहरू पूँजीकृत प्रकृतीको भए पनि प्रकृति हेरी खरिद भएकै वर्षमा खर्च लेख्ने नीति अवलम्बन गरिएको छ । तर फर्निचर तथा कार्यालय उपकरणहरूमा सो भन्दा कम मूल्यको भए तापनि अवस्था हेरी पूँजीकृत गरिएको छ ।

(५) आयकर व्यवस्था तथा बाँडफाँड नीति :

**चालु आयकर:**

आयकर ऐन २०५८ र आयकर नियमावली २०५९ बमोजिम आयकर गणना गरि बाँडफाँड सम्बन्धमा बीमा ऐन २०४९, नियमावली, २०४९ र बीमा समितिबाट जारी निर्देशिकाको आधारमा प्रत्येक किसिमको बीमाको भार र नाफा नोक्सान हिसाबको भारको आधारमा बाँडफाँड गर्ने नीति अवलम्बन गरिएको छ ।

**स्थगन कर :**

स्थगन कर (Deferred Tax) को गणना नेपाल लेखामान १२ अनुसार गरिएको छ ।

(६) लगानी लेखाङ्कन नीति :

(क) सरकारी बचत पत्र/ऋण पत्रमा लगानी लेखाङ्कन नीति :

(अ) नेपाल सरकारको बचत पत्र वा ऋण पत्र वा नेपाल सरकारको जमानत प्राप्त ऋण पत्रमा गरिएको लगानीलाई अङ्कित मूल्य (Face Value) वा परल मूल्य मध्ये जुन घटि हुन्छ सोहि मूल्यमा देखाउने नीति अवलम्बन गरिएको छ ।

(आ) खण्ड (१)मा उल्लेख गरिए अनुसारको लगानीको अङ्कित मूल्य (Face Value) भन्दा परल मूल्य बढी भएमा त्यस्तो बढी रकमलाई (Deferred Expenditure) को रूपमा लेखाङ्कन गरी सो खर्चलाई त्यस्तो लगानीको अवधि भित्र समानुपातिक आधारमा (Prorata Basis) मा अपलेखन गर्ने नीति लिइएको छ ।

- (इ) खण्ड (१) मा उल्लेख गरिए बमोजिम गरिएको लगानीको अङ्कित मूल्य (Face Value) भन्दा परल मूल्य कम भएमा त्यस्तो बढी रकमलाई लगानीको अवधि भित्र समानुपातिक आधारमा (Prorata Basis) लगानी (खरिदमा) नाफा लेखाङ्कन गर्ने नीति लिइएको छ ।
- (ई) खण्ड (१) बमोजिम बचत पत्र वा ऋणपत्रको लेखाङ्कन गरिएको मूल्य भन्दा बजार मूल्य कम हुन गएमा त्यस्तो फरक रकमको बराबर व्यवस्था (Provision) गर्ने नीति लिइएको छ ।
- (ख) **बैंक/वित्तीय संस्थाको मुद्दती निक्षेपमा लगानी लेखाङ्कन नीति :**  
बैंक/वित्तीय संस्थाको मुद्दती निक्षेप वा नागरिक लगानी कोषको लगानी योजनाहरूमा गरिएको लगानीलाई सावाँ रकममा देखाइने छ । तर त्यस्तो लगानीको म्याद समाप्तपछि कुनै कारणवस तत्काल फिर्ता हुने अवस्था श्रृजना नभएमा त्यस्तो लगानी बराबरको जोखिम व्यवस्था (Provision) गर्ने नीति लिइएको छ ।
- (ग) **पब्लिक लिमिटेड कम्पनीको शेयर लगानीमा लेखाङ्कन नीति :**  
(अ) पब्लिक लिमिटेड कम्पनीको शेयरमा गरिएको लगानीलाई परल मुल्य वा बजार मूल्य जुन घटी छ, सोहि मूल्यमा देखाउने र परल मूल्य बजार मूल्य भन्दा बढि भएमा सो बराबरको जोखिम व्यवस्था गर्ने नीति लिइएको छ ।  
(आ) पब्लिक लिमिटेड कम्पनीको संस्थापक शेयरमा लगानी गरिएको शेयर प्रचलित कानून बमोजिम धितोपत्र बजारमा सूचिकृत नभएमा त्यस्तो कम्पनीले कारोवार गर्ने ईजाजत पत्र पाएको मितिले तिन वर्षसम्म त्यस्तो लगानीलाई परल मुल्यमा देखाई सो अवधि पश्चात् सोहि बराबरको रकम व्यवस्था (Provision) गर्ने नीति लिइएको छ ।  
(इ) यो व्यवस्था अनुसार लगानी गरिएको शेयर प्रचलित कानून बमोजिम धितोपत्र बजारको सूचीबाट हटेमा (Being Delisted) सो लगानी बराबरको रकमको व्यवस्था (Provision) गर्ने नीति लिइएको छ ।
- (घ) **पब्लिक लिमिटेड कम्पनीले जारी गरेको ऋणपत्रहरूमा लगानीमा लेखाङ्कन नीति :**  
बैंक/वित्तीय संस्थाको ऋणपत्रहरूमा गरिएको लगानीलाई सावाँ रकममा देखाइने छ । तर त्यस्तो लगानीको म्याद समाप्त पछि कुनै कारणवस तत्काल फिर्ता हुने अवस्था श्रृजना नभएमा त्यस्तो लगानी बराबरको जोखिम व्यवस्था (Provision) गर्ने नीति लिइएको छ ।
- (७) **सटही घटबढ समायोजन नीति :**  
कम्पनीले विदेशी मुद्रालाई प्राप्त मितिको विनिमय दरमा लेखाङ्कन गर्ने नीति लिइएको छ । साथै वर्षको अन्त्यमा भएको विदेशी मुद्राको मौज्जातलाई सो दिनको विनिमय दरको आधारमा फरक पर्न जाने रकमलाई विनिमय नाफा नोक्सान हिसाबमा लेखाङ्कन गर्ने नीति लिइएको छ ।
- (८) **बीमाशुल्क आम्दानी लेखाङ्कन नीति :**  
(क) कम्पनीले नगद प्राप्तिको आधारमा बीमाशुल्क आम्दानी बाँच्ने नीति लिइएको छ । तर नगद प्राप्त मिति भन्दा बीमाशुल्क भुक्तानी गर्नु पर्ने मिति पछि भएमा पछिल्लो मितिमा बीमाशुल्क आम्दानी बाँच्ने नीति लिइएको छ ।  
(ख) वैदेशिक म्यादी बीमा अन्तर्गत प्राप्त एकल बीमाशुल्कलाई सोहि वर्ष आम्दानी जनाउने र बीमाङ्कीबाट दायित्व निर्धारण गराई सो बराबर व्यवस्था गर्ने नीति लिइएको छ ।
- (९) **पुनर्बीमा कमिशन आम्दानी लेखाङ्कन नीति :**  
पुनर्बीमकबाट प्राप्त कमिशनलाई नगद प्राप्त भए पश्चात् अथवा पुनर्बीमकबाट लिखित समर्थन प्राप्त भए पश्चात् आम्दानी लेखाङ्कन गर्ने नीति लिइएको छ ।
- (१०) **अन्य आय लेखाङ्कन तथा बाँडफाँड नीति :**  
कर्मचारी कर्जा, अभिकर्ता कर्जाबाट आय तथा अन्य शीर्षकबाट भएको आय लेखाङ्कन गर्दा बीमा समितिको निर्देशन १३ बमोजिम लेखाङ्कन तथा बाँडफाँड गरिने नीति अवलम्बन गरिएको छ ।
- (११) **कर्जा लेखाङ्कन नीति :**  
कम्पनीले प्रचलित कानून बमोजिम कर्जा प्रदान गर्दा त्यस्तो कर्जा असुली हुने पर्याप्त आधार खडा गरी गर्ने छ, साथै सो कर्जा रकमलाई सावाँ रकममा लेखाङ्कन गर्ने नीति लिइएको छ । साथै उल्लेख गरिए बमोजिम कर्जा लगातार तीन महिना वा सो भन्दा बढी अवधि नाघेमा सो कर्जालाई निष्कृत्य कर्जा मानिने छ र त्यस्तो निष्कृत्य कर्जालाई बीमालेखको धितोमा प्रदान गरिएको कर्जा बाहेकको अवस्थामा कर्जा बराबरको रकमलाई कर्जा नोक्सानीको व्यवस्था गरिने नीति अवलम्बन गरिएको छ ।
- (१२) **व्यवस्थापन खर्च बाँडफाँड नीति :**  
व्यवस्थापन खर्च बाँडफाँड गर्दा कूल व्यवस्थापन खर्चको ९०% रकमलाई प्रत्येक किसिमको बीमाको आय व्यय हिसाबमा बीमाको भारको आधारमा लेखाङ्कन गरिने छ र बाँकी रहेको १० प्रतिशत रकमलाई नाफा नोक्सान हिसाबमा लेखाङ्कन गर्ने नीति लिइएको छ ।

छ। साथै कुल विमा शुल्कको ३०% भन्दा बढि व्यवस्थापन खर्च भएको अवस्थामा बढि रकम नाफा नोक्सान हिसाबमा पठाई बाकी रकम माथि उल्लेखित व्यवस्था अनुसार बाँडफाँड गरिएको छ।

**(१३) बीमा दावी भुक्तानी खर्च लेखाङ्कन नीति :**

कम्पनीले दावीको लागत गणना गर्दा बीमालेख बमोजिम भुक्तानी गर्नुपर्ने रकम तथा सो दावी फछ्यौटको लागि कम्पनीका पदाधिकारी र कर्मचारीहरूले गरेको काम र अन्य खर्च बाहेक आवश्यक परामर्श तथा अनुसन्धान खर्च समेत समावेश गरी खर्च लेखाङ्कन गर्ने नीति लिइएको छ।

**(१४) बीमा दावी बापत दायित्व व्यवस्था लेखाङ्कन नीति :**

बीमा दावी बापतको फछ्यौट हुन बाँकी मृत्यु दावी, अवधि समाप्ति दावी, आंशिक अवधि समाप्ती दावी तथा समर्पण मूल्य दावी बापत बीमा नियमावली, २०४९, दफा १५ (घ) को प्रावधान अन्तर्गत कुल दावी रकमको ११५ प्रतिशत रकम व्यवस्था गर्ने नीति लिइएको छ।

**(१५) बीमा व्यवसायमा बचत बाँडफाँड नीति :**

कम्पनीको सम्पत्ति तथा दायित्वको बीमाङ्गीय मूल्याङ्कन नभएसम्म सम्बन्धित बीमाको बीमालेखबाट भएको आम्दानीलाई सोहि बीमा कोषमा रकमान्तर गर्ने नीति लिइएको छ। साथै नोक्सानी भएमा नाफा नोक्सान हिसाबमा सार्ने नीति लिइएको छ। कम्पनीको बीमाङ्गीय मूल्याङ्कन भएको कारण बीमाङ्गीय मूल्याङ्कनमा उल्लेख भए बमोजिमको रकम बीमा कोषमा रकमान्तर गरिएको छ।

तर बैदेशिक म्यादी जीवन बीमाको हकमा असमाप्त जोखिम बापत विमाङ्गीको मूल्याङ्कन प्रतिवेदन प्राप्त भएको अवस्थामा सो बमोजिम व्यवस्था गरी बाँकी रकमलाई नाफा नोक्सान हिसाबमा लाने नीति लिइएको छ।

**(१६) कर्मचारी उपदान, विदा तथा अन्य सुविधा बापत व्यवस्था नीति :**

कर्मचारी उपदान, विदा तथा अन्य सुविधा बापत भुक्तानी गर्नुपर्ने दायित्व प्रोदभावि (Accrual) आधारमा लेखाङ्कन गर्ने नीति लिएको छ।

**(१७) शंकास्पद आसामी व्यवस्था नीति :**

कम्पनीले आसामीको Ageing अनुसार व्यवस्थापनले नउठ्ने भनि व्यवस्था (Provision) गर्न आवश्यक ठानेमा संचालक समितिबाट पारित गराई व्यवस्था (Provision) गर्ने नीति लिइएको छ।

**१८) अपलेखन खर्च लेखाङ्कन नीति :**

कम्पनीको प्रारम्भिक खर्चलाई कम्पनी संचालनमा आएको सोही वर्षमा नै खर्च लेखाङ्कन गर्ने नीति लिएको छ।

**(१९) अन्य नीतिहरू :**

**(क) असमाप्त जोखिमको लागि व्यवस्था नीति :**

(अ) कम्पनीले वार्षिक वा सो भन्दा कम अवधिको बीमा शुल्क दर तोकिएको र बीमा अवधि समाप्ति बापत दावी भुक्तानी गर्नु नपर्ने किसिमको बीमाको बीमाङ्गीय मूल्याङ्कन भई आएको अवस्थामा सो बराबर व्यवस्था गर्ने र बीमाङ्गीय मूल्याङ्कन नभएको अवस्थामा असमाप्त जोखिम बापत खूद बीमा शुल्कको ५०% रकम व्यवस्था गर्ने र उक्त रकमलाई पछिल्लो आर्थिक वर्षमा आम्दानी लेखाङ्कन गर्ने नीति लिइएको छ।

(आ) एकल बीमाशुल्क तोकिएको र बीमा अवधि समाप्ती बापत दावी भुक्तानी गर्नु नपर्ने किसिमको बीमाको रकमलाई बीमा अवधिको समानुपातिक हुनेगरी असमाप्त जोखिम बापत रकम व्यवस्था गर्ने नीति लिइएको छ।

(इ) बीमाङ्गीबाट दायित्व निर्धारण नभएको अवस्थामा बीमा अवधि समाप्ती बापत दावी भुक्तानी गर्नु नपर्ने किसिमको बीमा व्यवसायको आय व्यय हिसाबबाट हुन आएको बचतलाई जीवन बीमा कोषमा सार्ने नीति लिइएको छ।

**(ख) प्रति शेयर आम्दानी (नेपाल वित्तिय प्रतिवेदनमान ३३) :**

आधारभूत प्रति शेयर आम्दानी निकाल्दा कुनै तोकिएको अवधिमा शेयरधनीहरूलाई प्राप्त हुने कुल नाफा वा नोक्सानलाई सो अवधिमा विद्यमान कुल अन्तिम शेयर संख्याले भाग गर्ने गरिएको छ।

**(ग) तुलनात्मक जानकारी :**

लेखा नीति वा आधारभूत गल्तीको कारणबाट परिवर्तन भएको शीर्षकमा सापेक्षक जानकारी पून वर्गिकरण गरी उल्लेख गरिएको छ।

**(घ) व्यवसाय खण्ड विवरण (नेपाल वित्तिय प्रतिवेदनमान ८) :**

कम्पनीले प्रयोजनमा ल्याएको विभिन्न किसिमको सेवा र शर्त सहितको बीमा योजनालाई विभिन्न उपयुक्त व्यवसाय खण्डमा (Business Segment) राखी सोही अनुसार अलग अलग आय व्यय हिसाब तयार गरिएको छ।

सन नेपाल लाइफ इन्स्योरेन्स कं. लि.

२०७७ साल आषाढ ३१ गतेको वासलातसँग सम्बन्धित तथा अभिन्न अंगको रूपमा रहने  
अनुसूची २५

वित्तीय विवरणसँग सम्बन्धित लेखा सम्बन्धी टिप्पणीहरू

- (१) सम्भावित दायित्वहरू :
- (अ) कम्पनीको हाल सम्म चुक्ता वा भुक्तानी हुन बाँकी लगानी रकम छैन ।  
(आ) कम्पनीले कुनै प्रत्याभूति प्रतिबद्धता गरेको छैन ।  
(इ) कम्पनीमा बीमालेख अन्तर्गत भन्दा बाहेकबाट अन्य कुनै दावी परेको छैन ।  
(ई) कम्पनीले आफ्नो तर्फबाट कसैलाई कुनै ग्यारेण्टी दिएको छैन ।  
(उ) यस आर्थिक वर्षमा कम्पनीको अन्य सम्भावित दायित्व सिर्जना भएको छैन ।
- (२) बीमाङ्गले बीमकको दायित्व मूल्याङ्कन गर्दा अवलम्बन गरेको आधारहरू :  
कम्पनीले संचालनमा ल्याएको जीवन बीमा व्यवसायको आर्थिक वर्ष २०७६।०७७ मा भएका कारोवारको बीमाङ्गीय मूल्याङ्कन बीमा समिति बाट निर्दिष्ट न्वयकक एचफ्रफ्त :भतजयम को आधारमा गरिनेछ ।
- (३) बीमकको सम्पत्तिमा आएको सीमितता तथा विवादहरू :  
कम्पनीको सम्पत्तिमा हालसम्म कुनै सीमितता तथा विवादहरू छैनन् ।
- (४) कर्जा, लगानी तथा स्थिर सम्पत्तिको लागि गरिएको प्रतिबद्धता :  
कम्पनीले कर्जा, लगानी तथा स्थिर सम्पत्तिको लागि कुनै प्रतिबद्धता जनाएको छैन ।
- (५) लगानीसाग सम्बन्धित देहायका खरिद बिक्री सम्भौताहरूको मूल्य :  
कम्पनीले खरिद गरेको सबै सम्पत्तिहरूको स्वामित्व प्राप्त भईसकेको छ ।
- (६) यस वर्ष भरी गरिएको लगानीको विवरण :

क्र.सं.	लगानी गरिएको क्षेत्र	गत आ. व. ह.	प्रतिशत	गत आ. व. ह.	प्रतिशत
१	सरकारी र सरकारको जमानत प्राप्त सेक्युरिटी	१०,०००,०००.००	०.३७	१०,०००,०००.००	०.४८
२	बाणिज्य बैंकको मुद्दती निक्षेप	१,७०२,५००,०००.००	६३.०४	१,५५५,५००,०००.००	७५.०२
३	विकास बैंकको मुद्दती निक्षेप	२६१,५००,०००.००	९.४८	३०१,०००,०००.००	१४.५२
४	नागरिक लगानी योजना	-	-	-	-
५	वित्त कम्पनीहरूको मुद्दती निक्षेप	१५,०००,०००.००	०.५६	१५,०००,०००.००	०.७२
६	आवास वित्त कम्पनीको साधारण शेयर (अनुसूची २१.१ बमोजिम)	-	-	-	-
७	अन्य कम्पनीको साधारण शेयर (अनुसूची २१.१ बमोजिम)	१२२,१५०,०००.००	४.५२	७,०५०,०००.००	०.३४
८	बैंक तथा वित्तीय संस्थाहरूको अग्रधिकार शेयर / डिबेन्चर	३८०,९०४,०००.००	१४.१०	११२,३४९,०००.००	५.४२
९	अन्य	२०८,६८२,२१८.२५	७.७३	७२,६४४,२७८.४२	३.५०
	जम्मा	२,७००,७३६,२१८.२५	१००	२,०७३,५३५,२७८.४२	१००

- (७) बैंक मौज्जात हिसाब सम्बन्धमा बैंक तथा वित्तीय संस्थाको समर्थन सहितको हिसाब मिलान सम्बन्धि व्यहोरा :  
कम्पनीको वित्तीय विवरणमा उल्लेख भए अनुसारको बैंक तथा वित्तीय संस्थासँगको कारोवारको हिसाब मिलान भएको छ । बैंक मौज्जात हिसाब सम्बन्धमा सम्बन्धित बैंक/वित्तीय संस्थाको समर्थन प्राप्त भएको छ ।
- (८) पूर्वबीमकसँग लिनुदिनु बाँकी हिसाब सम्बन्धमा :  
यस कम्पनीले पुनर्बिमक बहराइतको Trust Re तथा नेपालको Nepal Re-Insurance Company Limited सँग भएको सम्भौता बमोजिमको दर रेट अनुसार २०७७ आषाढ मसान्त सम्मको कारोवारको आधारमा उक्त पुनर्बिमक Trust Re / Nepal Re-Insurance Company Limited लाई दिनुपर्ने रकम खर्च लेखाङ्कन गरी भुक्तानी हुन बाँकी हिसाबमा रहेको छ ।



- (९) बीमकले गरेको लगानी प्रचलित बीमा ऐन, नियमावली तथा बीमा समितिबाट तोकिए बमोजिम :  
कम्पनीको लगानी प्रचलित बिमा ऐन, नियमावली तथा बीमा समितिबाट तोकिए बमोजिम गरिएको छ । बीमा समितिको लगानी निर्देशिका बमोजिमको सिमाभन्दा माथिका सबै लगानीहरु बीमा समितिको स्विकृती बमोजिम गरिएको छ ।
- (१०) कम्पनीको संचालक वा संचालकसँग सम्बन्धित व्यक्ति वा संस्थासँग कारोबार भएको विवरण :  
कम्पनीको संचालक वा संचालकसँग सम्बन्धित व्यक्ति वा संस्थासँग कारोबार भएको छैन ।
- (११) मुद्धती निक्षेपको संरक्षणमा कर्जा :  
कम्पनीले यस आ.व.मा आफ्नो मुद्धती निक्षेपको सुरक्षणमा कुनै कर्जा लिएको छैन ।
- (१२) कर दायित्व :  
आयकर ऐन २०५८ बमोजिम करको गणना गर्दा कर योग्य आय नभएकोले कर सम्बन्धि दायित्वको व्यवस्था गरिएको छैन ।
- (१३) फिर्ता गरेको बीमाशुल्कको परिमाण र कारण :  
कम्पनीले यस आ. व. मा रकम रु.८३,९२४ बराबरको बीमाशुल्क बाल समृद जीवन बीमालेख अन्तर्गत फिर्ता गरेको छ ।
- (१४) बीमकले बीमितलाई प्रदान गर्ने घोषित तथा अन्तरिम बोनसको दर :  
कम्पनीको आ.व. २०७६/२०७७ सम्म भएको बीमाङ्गिय मुल्याङ्कन भइसेको र निम्न बोनस दर हिसाब घोषित भएको छ ।

बीमालेखको किसिम	बीमा अवधि (वर्ष)	बोनस (प्रतिहजार)
सनलाइफ सावधिक जीवन बीमालेख	१-१४	रु.३०।-
	१५-१९	रु.४०।-
	२०-२४	रु.६०।-
	२५ वा सो भन्दा माथि	रु.७५।-
भाग्योदय जीवन बीमालेख	१-१४	रु.३०।-
	१५-१९	रु.४०।-
	२०-२४	रु.६०।-
	२५ वा सो भन्दा माथि	रु.७५।-
बाल सम्बृद जीवन बीमालेख	१-१४	रु.३०।-
	१५-१९	रु.४०।-
	२०-२४	रु.६०।-
	२५ वा सो भन्दा माथि	रु.७५।-
नविन आजिवन बीमालेख	१-१४	रु.३०।-
	१५-१९	रु.४०।-
	२०-२४	रु.६०।-
	२५ वा सो भन्दा माथि	रु.७५।-
सार्थक आजिवन बीमा योजना	सबै बीमा अवधिहरु	रु.३८।-
सिमित अवधि भुक्तानी तथा अग्रिम भुक्तानी सावधिक बीमा योजना	१०-१४	रु.२०।-
	१५-१९	रु.२५।-
	२० वा सो भन्दा माथि	रु.३०।-
धन लक्ष्मी जीवन बीमा योजना	१-९	रु.१८।-
	१०-१४	रु.२०।-
	१५-१९	रु.२५।-
	१२० वा सो भन्दा माथि	रु.३०।-

- (१५) ढिलो बीमाशुल्क भुक्तानीमा विलम्ब शुल्क/व्याजको दर तथा बीमालेखको धितोमा प्रदान गरिने कर्जामा व्याजको दर :  
ढिलो बीमाशुल्क भुक्तानीमा विलम्ब शुल्क/व्याजको दर ९ प्रतिशत तथा बीमालेखको धितोमा प्रदान गरिने कर्जामा व्याजको दर १० प्रतिशत रहेको छ ।

- (१६) अपलेखन हुन बाँकी खर्चको विवरण :  
यस आ.व.मा कम्पनीको अपलेखन हुन बाँकी लगानी प्रिमियम छैन ।
- (१७) अग्रिम भुक्तानी तथा भुक्तानी प्राप्त हुन बाँकी :  
चुक्ता पूँजी मध्ये अग्रिम भुक्तानी प्राप्त (Paid in Advance), भुक्तानी प्राप्त हुन बाँकी (Call in arrears) र जफत गरिएका तर पुनः निष्काशन नगरिएका कुनै शेयर बाँकी छैन ।
- (१८) लिज होल्ड सम्पत्ति :  
लिज होल्ड सम्पत्तिमा यस वर्ष खर्च ९.७५ करोड रुपैयाँ लेखिएको रकम छैन ।
- (१९) वासलात बाहिरको कारोबार :  
वर्षभरी वासलात बाहिरको कुनै कारोबार छैन ।
- (२०) अधिल्लो बर्ष सम्बन्धित आम्दानी :  
अधिल्ला वर्षहरूसंग सम्बन्धित कुनै आम्दानी छैन ।
- (२१) अन्य :
- (क) **(Incurred But Not Reported) (IBNR)**  
यस आ.व.मा श्रृजना भएको तर जानकारीमा नआएको (Incurred But Not Reported) (IBNR) दावी नभएको हुँदा सो को लेखाङ्कन गरिएको छैन ।
- (ख) **कर्मचारी बोनस :**  
यस आ.व.२०७६/०७७ मा नाफाको आधारमा कर्मचारी बोनस वापत रु. ९,९३६,४४०.०० को व्यवस्था गरिएको छ ।
- (ग) **स्थगन कर :**  
यस आ.व. मा स्थगन कर सम्पत्ति रु. १,५९७,८९४.९१ स्थगनकर देखाई सोही रकम बराबर स्थगन कर सम्पत्तिमा समायोजन गरिएको छ ।
- (घ) **Going Concern Basis :**  
यो वित्तीय विवरण Going Concern मान्यताका आधारमा तयार पारिएको छ ।
- (ङ) **कर्मचारी आवास तथा कर्मचारी बोनस व्यवस्था :**  
श्रम ऐन २०७४ बमोजिम कर्मचारी आवास व्यवस्थामा रकम छुट्याइएको छैन । बोनस ऐन २०३० को व्यवस्था अनुसार कर व्यवस्था अधिको खुद नाफाको १० प्रतिशतले हुने रकम कर्मचारी बोनस वापत खर्च व्यवस्था गरेको छ ।
- (च) **सम्बद्ध पार्टीहरु सम्बन्धी उद्घोषण :**  
कम्पनीका संचालक तथा प्रमुख कार्यकारी अधिकृतलाई सम्बद्ध व्यक्तिको रुपमा लिइएको छ । आर्थिक वर्ष २०७६/०७७ मा सम्बद्ध व्यक्तिहरुको विवरण निम्न बमोजिम रहेको छ ।  
सम्बद्ध पार्टीहरुलाई गरिएको आर्थिक भुक्तानी निम्नानुसार रहेको छ ।

क्र.सं.	नाम	पद
१	श्री अनुज क्याल	संचालक समिति अध्यक्ष
२	श्री किरण के.सी.	संचालक समिति सदस्य
३	श्री शशांक अग्रवाल	संचालक समिति सदस्य
४	श्री नारायण रुंङ्गा	संचालक समिति सदस्य
५	श्री राज कुमार अर्याल	प्रमुख कार्यकारी अधिकृत

**संचालक समितितर्फ :**

क्र.सं.	नाम	पद
१	बैठक भत्ता	२७२,०००
२	बैठक खर्च	१८,९५०
	जम्मा	२९०,९५०

- (छ) **अंकको पुनः वर्गिकरण :**  
गत वर्षका अंकहरु आवश्यकता अनुसार पुन वर्गिकरण गरिएका छन् ।





सन नेपाल लाइफ इन्स्योरेन्स क. लि.  
वित्तिय विवरणको अभिन्न अंशको रूपमा रहने अनुसूचीहरू  
आर्थिक वर्ष २०७६/७७

प्रमुख सूचकाङ्कहरू

अनुसूची ३०

क्र.सं.	विवरण	सूचकाङ्क	आ.ब.			
			०७६/०७७	०७५/०७६	०७४/०७५	०७३/०७४
१	नेट वर्थ	रु.	१,६५५,१७६,१४९.०३	१,५६३,००८,४१७.४५	१,४९३,९०९,२९६.८२	१,४०३,०७२,५८८.३२
२	शेयर संख्या	संख्या	१४,०००,०००.००	१४,०००,०००.००	१४,०००,०००.००	१३,९७२,५९२.००
३	प्रति शेयर किताबी मूल्य	रु.	११८.२३	१११.६४	१०६.७१	१००.४२
४	खुद नाफा	रु.	९०,५६९,८३६.६७	६६,६८८,२१०.८९	८७,६७९,३१२.१४	६,०१८,५९४.३२
५	प्रति शेयर आय (EPS)	रु.	६.४७	४.७६	६.२६	०.४३
६	प्रति शेर् लाभांश (DPS)	रु.	-	-	-	-
७	प्रति शेयर बजार मूल्य (MPPS)	रु.	-	-	-	-
८	मूल्य आमदानी अनुपात (PE Ratio)	अनुपात	-	-	-	-
९	प्रथम वर्षको बीमाशुल्क	रु.	६०७,३०३,६३८.००	६५२,३७२,९४९.००	२९६,२७७,९५५.००	-
१०	कुल बीमाशुल्क	रु.	१,०९८,८०३,०१२.००	८२७,८५८,६६६.००	२९६,९७४,६६५.००	-
११	खुद बीमाशुल्क/कुल बीमाशुल्क	प्रतिशत	९६.८९	९५.७०	९८.२१	-
१२	खुद नाफा/कुल बीमाशुल्क	प्रतिशत	८.२४	८.०६	२९.५२	-
१३	कुल बीमाशुल्क/कुल सम्पति	प्रतिशत	३५.२३	३५.३४	१७.२९	-
१४	लगानी र कर्जाबाट आय/कुल लगानी र कर्जा	प्रतिशत	८.५६	१०.१३	११.५९	-
१५	कुल लगानी र कर्जा/जीवन बीमाकोष	प्रतिशत	२२०.१४	३४६.६४	१,००७.४१	-
१६	पुनर्बीमा कमिशन आय/कुल पुनर्बीमा शुल्क	प्रतिशत	-	-	-	-
१७	व्यवस्थापन खर्च/कुल बीमा शुल्क	प्रतिशत	३१.७१	३५.०२	४९.९७	-
१८	बीमा अभिकर्ता सम्बन्धी खर्च/कुल बीमाशुल्क	प्रतिशत	२७.२१	२९.४२	३५.३३	-
१९	बीमा अभिकर्ता संख्या	संख्या	१७९,९८६.००	१३,२७३.००	६,६२७.००	-
२०	कर्मचारी संख्या	संख्या	३३६.००	२८०.००	२००.००	-
२१	कार्यालयको संख्या (उपशाखा सहित)	संख्या	१४५.००	१२९.००	३६.००	-
२२	कर्मचारी खर्च/व्यवस्थापन खर्च	प्रतिशत	५१.८५	४२.८६	४५.०४	-
२३	कर्मचारी खर्च/कर्मचारी संख्या	रु.	५३७,७८.३०	४४३,७५०.८९	३३४,१७६.३०	-
२४	भुक्तानी हुन बाँकी दावी रकम/भुक्तानी भएको दावी रकम	प्रतिशत	२४.२५	६३.३२	-	-
२५	कुल कायम रहेको बीमालेखको संख्या	संख्या	३८,४१८.००	३४,३१०.००	९,६२१.००	-
२६	यस वर्ष नवीकरण भएको बीमालेखको संख्या/गत वर्ष कायम रहेको बीमालेखको संख्या	प्रतिशत	५१.०४%	६३.४६%	-	-
२७	दावी परेको बीमालेखको संख्या/कुल कायम रहेको बीमालेखको संख्या	प्रतिशत	०.००२	०.०७	०.०३	-
२८	सोल्वेन्सी मार्जिन	प्रतिशत	१८८.११०	१५७.२८०	१११.७०	-
२९	घोषित बोनस दर	रु. प्रतिहजार	रु.१८ देखि रु.७५	रु.२२ देखि रु.७५	रु.२० देखि रु.७०	-
३०	अन्तरिम बोनस दर	रु. प्रतिहजार	रु.१८ देखि रु.७५	रु.२२ देखि रु.७५	रु.२० देखि रु.७०	-

सन नेपाल लाइफ इन्स्योरेन्स क. लि.  
वित्तीय विवरणको अभिन्न अंगको रूपमा रहने अनुसूचीहरू  
आर्थिक वर्ष २०७६/७७

प्रमुख सूचकाङ्कहरू

अनुसूची ३० (थप अनुपात)

क्र.सं.	विवरण	सूचकाङ्क	आ.ब.			
			०७६/०७७	०७५/०७६	०७४/०७५	०७३/०७४
क.	व्यवसायको परिदृश्य					
१	कुल बीमाशुल्कमा वृद्धि	प्रतिशत	३२.७३	१७८.७६	-	-
	सावधिक जीवन बीमा	प्रतिशत	२७.९७	१५५.७९	-	-
	रुपान्तरित सावधिक जीवन बीमा	प्रतिशत	७.७२	१०२.८८	-	-
	अग्रिम भुक्तानी आजीवन बीमा	प्रतिशत	-४.००	२८.८६	-	-
	अग्रिम भुक्तानी सावधिक जीवन बीमा	प्रतिशत	१२३.६१	४४०६.६१	-	-
	म्यादी जीवन बीमा	प्रतिशत	३८.७७	१०२४५.०५	-	-
	वैदेशिक रोजगार म्यादी जीवन बीमा	प्रतिशत	-५१.४५	-	-	-
२	प्रथम बीमाशुल्कमा वृद्धि	प्रतिशत	-७.३३	१२१.२०	-	-
	सावधिक जीवन बीमा	प्रतिशत	-२६.४१	९९.१८	-	-
	रुपान्तरित सावधिक जीवन बीमा	प्रतिशत	-६२.३२	४२.२९	-	-
	अग्रिम भुक्तानी आजीवन बीमा	प्रतिशत	-८७.८१	-३२.१७	-	-
	अग्रिम भुक्तानी सावधिक जीवन बीमा	प्रतिशत	११९.२७	४४०१.२४	-	-
	म्यादी जीवन बीमा	प्रतिशत	-२८.७७	१०१३१.४९	-	-
	वैदेशिक रोजगार म्यादी जीवन बीमा		-५१.४५	-	-	-
३	लगानीमा वृद्धि	प्रतिशत	३०.२४	३२.१८	२५.५०	-
४	जीवन बीमा कोषमा वृद्धि	प्रतिशत	१०४.५८	२८४.४५	-	-
ख	पूँजी पर्याप्तता र सोल्भेन्सी					
५	पूँजी र खुद जम्मा सम्पत्तिको अनुपात	प्रतिशत	५२.११	६५.९०	८६.४१	९९.९२
६	पूँजी र टेक्निकल रिजर्भको अनुपात	प्रतिशत	२५४.७६	१५९.३८	१.०९५.३१	-
७	सोल्भेन्सी अनुपात	अनुपात	१.८८	१.५७	१.१२	-
ग	सम्पत्ति गुणास्तर र कर्जा नियन्त्रण					
८	सूचिकृत नभएको शेयरमा लगानी र आसामी/ खुद जम्मा सम्पत्ति	प्रतिशत	०.४२	०.१५	०.४३	-
९	शेयरमा भएको लगानी/खुद जम्मा सम्पत्ति	प्रतिशत	३.९२	०.३०	०.४०	-
१०	अभिकर्ता दिइएको कर्जा/अभिकर्ताको संख्या	रकम	७३४.४१	९९५.४६	७२३.०८	-
घ	पुनर्बीमा र बीमाङ्किय					
११	खुद जोखिम धारण अनुपात	प्रतिशत	९६.८९	९५.७०	९८.२१	-
१२	खुद टेक्निकल रिजर्भ/गत तीन वर्षको खुद बीमाशुल्कको औषत	प्रतिशत	१.८९	-	-	-
१३	असमाप्त जोखिम बापतको व्यवस्था/ गत तीन वर्ष खुद बीमाशुल्कको औषत	प्रतिशत	२.१८	-	-	-
ङ	खर्च विश्लेषण					
१४	खर्च अनुपात	प्रतिशत	४७.३३	४७.६२	५२.४०	-
१५	कामिशनको अनुपात	प्रतिशत	१८.८५	१८.८७	२३.६१६	-
१६	कुल व्यवस्थापन खर्च/कुल बीमाशुल्क	प्रतिशत	३१.७१	३५.०२	४९.९६६	-
१७	अभिकर्ता खर्च (अन्य)/कुल व्यवस्थापन खर्च	प्रतिशत	२८.२१	३२.४५	२४.२८३	-
१८	त्रिमालेख जारी खर्च अनुपात	प्रतिशत	१७.४३	१६.९०	१४.८०४	-
च	खर्च विश्लेषण					
१९	लगानीमा प्रतिफल	प्रतिशत	९.५३	११.५४	१२.९७०	०.७०
२०	पूँजीमा प्रतिफल	प्रतिशत	७.१०	४.७५	२.९१३	०.८३

सन् नेपाल लाइफ इन्स्योरेन्स कं. लि.  
२०७७ साल आसार ३१ गतेको वित्तीय विवरणको अभिन्न अंशको रूपमा रहने अनुसूचीहरू  
आ.व. २०७६/७७

अनुसूची ३१

क्र.सं.	बीमाको किसिम	कायम रहेको बीमालेखको सख्या		कायम रहेको बीमालेख अन्तर्गत जम्मा बीमाक		सम याट रिस्क (Sum at Risk)		पुनर्बीमकनई हस्तान्तरण गरिएको सम याट रिस्क (Sum at Risk)		बिमकले धारण गरेको सम याट रिस्क (Sum at Risk)	
		यस वर्ष	गत वर्ष	यस वर्ष	गत वर्ष	यस वर्ष	गत वर्ष	यस वर्ष	गत वर्ष	यस वर्ष	गत वर्ष
१	सावधिक जीवन बीमा	२०,१५७.००	२०,१५७.००	१०,६२४,६३९,०००.००	७,४६५,३३२,०००.००	१,४२६,०३०,६७९.००	६,६२०,९९९,९३४.००	७,३१६,६६९,६०६.००	७,३१६,६६९,६०६.००	२,०७७,२३३,३७०.००	२,९४६,६२०,५२६.००
२	रपान्तरित सावधिक जीवन बीमा	३,६७९.००	३,७४४.००	१,४३,२१९,०००.००	१,३२५,६५७,०००.००	१,३६६,६६६,६६७.००	१,१९५,१४९,९३२.००	७,७७,६९१,३१९.००	७,७७,६९१,३१९.००	२२२,७१०,०६७.००	४७७,२६६,६६३.००
३	अग्रिम भुक्तानी आजीवन बीमा	१,१६९.००	१,१७९.००	६६९,४६६,०००.००	९,०९,२६३,०००.००	६७०,१७९,०२४.००	७७६,४०२,२४०.००	७७६,१७९,०००.००	७७६,१७९,०००.००	१६०,९५५,३७५.००	१६७,४६६,१५१.००
४	अग्रिम भुक्तानी सावधिक जीवन बीमा	४,१२९.००	४,६३३.००	३,७७,६६६,०००.००	२,९१,३४३,०००.००	३,३६३,१९४,३३२.००	१,०९,६६३,७६६.००	३,७४,२५,४६६,२००.००	३,७४,२५,४६६,२००.००	३,७४,३३१,६७६.००	४,९५,२००,०६३.००
५	म्यादी जीवन बीमा	३५४.००	१,७१.००	२५६,४६९,०००.००	१,७०,९२५,०००.००	२५४,६६०,६३४.००	१,७१,७०६,०९९.००	२,४४,५६६,०००.००	१,७१,७०६,०००.००	१,०,३०६,६९४.००	३३,७३७,०९६.००
६	वैदेशिक रोजगार म्यादी जीवन बीमा	-	-	-	६,३०६,०००.००	-	६,३०६,६६६,१७४.००	-	४,९६३,६००,०००.००	-	३,२६६,६६६,१७४.००
	जम्मा	३६,५१६.००	३४,३११.००	१,७०,५६,१३९,०००.००	१,६,४६०,५४०,०००.००	१,९,००४,१०३,७६१.००	१,७,३४९,३१०,२६७.००	१,९,१०३,१७५,०००.००	१,०,४६६,९६३,६४४.००	१,९,०१,९२६,७६१.००	६,६६६,०५६,४४३.००

## व्यवस्थापन प्रतिवेदन

### परिशिष्ट-१

#### (निर्देशन ५ संग सम्बन्धित)

#### (क) कम्पनी सम्बन्धी सामान्य जानकारी :

- (१) संस्थापना मिति : नेपाल सरकार, कम्पनी रजिष्ट्रारको कार्यालयमा मिति २०६४/०६/२९ मा दर्ता नं. १०३०/०६४ बाट विधिवत कम्पनी दर्ता गरिएको छ ।
- (२) कम्पनी दर्ताको प्रमाणपत्र पाएको मिति : कम्पनीले बीमा समितिबाट २०७४/४/१८ मा नेपाल भित्र जीवन बीमा कारोवार गर्न इजाजत प्राप्त गरेको छ ।
- (३) कम्पनीले अनुमति पाएको बीमा व्यवसायको किसिम र प्रकार : जीवन बीमा
- (४) कम्पनीले व्यवसाय प्रारम्भ गरेको मिति : कम्पनीले मिति २०७४/०६/०६ गते देखी जीवन बीमा व्यवसाय सम्बन्धी कारोवार प्रारम्भ गरेको हो ।
- (५) कम्पनीले आवश्यक ठानेको अन्य विवरण : नभएको ।

#### (ख) कम्पनीको सञ्चालक समितिले प्रमाणित गरेका बुँदाहरू :

- (१) बीमा ऐन तथा नियमावली अनुसार प्रमाणपत्र नवीकरण भईसकेको र बीमा ऐन २०४९ को दफा ११ (क) बमोजिमको अवस्था नरहेकोले बीमा व्यवसाय गर्न बीमा समितिबाट जारी भएको प्रमाणपत्रको वैधता कायम रहेको ।
- (२) कानून बमोजिम कम्पनीले तिर्नु, बुझाउनुपर्ने कर, सेवा शुल्क सम्बन्धित निकायमा बुझाईसकिएको छ । कम्पनीले कुनै दण्ड जरिवाना बुझाउनु पर्ने वा बाँकी रहेको छैन ।
- (३) कम्पनीको शेयर स्वामित्वको संरचना, त्यसमा भएको हेरफेरको विवरण तथा कायम रहेको संरचना प्रचलित कानुनी व्यवस्था अनुरूप रहेको छ ।
- (४) बीमा समितिको निर्देशन अनुरूप सोल्भेन्सी मार्जिन कायम गरिएको छ ।
- (५) (क) बास्तविक रूपमा प्राप्त हुन सक्ने मूल्य/बजार मूल्य भन्दा बढी रहेको छैन ।  
(ख) बुँदा (क) बमोजिमको सम्पत्तीको मुल्य तुलना गर्न ऐतिहासिक लागत मुल्य अवलम्बन गरिएको छ ।
- (६) कम्पनीले गरेको लगानीहरू तल उल्लेखित अवस्थामा बाहेक प्रचलित बीमा ऐन नियमावली तथा बीमा समितिले तोकिए बमोजिम गरिएको छ ।
- (७) कम्पनीलाई आई पर्न सक्ने सम्पूर्ण जोखिमहरू निवारणका लागि अन्डराईटिङ्ग नीति, पुनर्बीमा नीति, लगानी नीति, कर्मचारी दुर्घटना बीमा, स्थिर सम्पत्तीहरूको बीमा गर्ने नीतिहरू अवलम्बन गरिएका छन् ।
- (८) कम्पनीको नेपाल बाहिर कार्यालयहरू नरहेको ।

*Neel*  
*ms*  
*Shree*  
*Ravi*



- समयावधी निम्न बमोजिम रहेको छ ।
- यस बर्ष फछ्योर्ट भएको दावीको संख्या : ४९
- फछ्योर्ट हुन बाँकी दावीको संख्या : १६
- (१०) वित्तिय विवरण तयार गर्दा प्रचलित बीमा ऐन २०४९, बीमा नियमावली २०४९ र सो अन्तर्गत जारी गरिएका बीमा समितिको आदेश वा निर्देशन, कम्पनी ऐन २०६३ तथा अन्य कानुनहरु तथा लेखामान, लेखाको सिद्धान्त र नीतिहरु पालना गरिएको छ ।
- (११) (क) कम्पनीले उपयुक्त लेखा नीति अवलम्बन गरेको, सोको प्रयोगमा एकरूपता कायम गरेको र त्यस्तो नीतिको परिक्षण गरी उपयुक्तता यकीन गरेको छ ।  
(ख) कम्पनीको वित्तिय विवरणले वासलातको मितिमा कम्पनीको नाफा नोक्सान लगायत सम्पूर्ण वित्तिय अवस्थाको यथार्थ तथा वास्तविक चित्रण गरेको छ ।
- (१२) कम्पनीको संचालक समितिले कम्पनीको सम्पत्तिको सुरक्षाको लागि तथा जालसाजी वा अन्य अनियमितता पत्ता लगाउन र रोक्नको लागी उपयुक्त र पर्याप्त व्यवस्था गरेको छ ।
- (१३) कम्पनीले वित्तिय विवरण “going concern basis” मा तयार पारेको छ ।
- (१४) कम्पनीको व्यवसायको आकार र प्रकृति अनुसार कम्पनीको आन्तरिक लेखा परिक्षण प्रणाली रहेको तथा उक्त प्रणाली प्रभावकारी रहेको छ ।
- (१५) बीमा ऐन २०४९ तथा कम्पनी ऐन २०६३ र प्रचलित अन्य नियमावली, निर्देशिका र आदेशको प्रतिकुल हुने गरी कुनै पनि व्यक्ति, फर्म कम्पनी तथा संचालकको स्वार्थ रहेको संस्थासंग कारोवार गरिएको छैन ।
- (१६) आ.व. ०७६/७७ मा बीमा समितिले कम्पनीलाई कुनै दण्ड जरिवाना तोकेको छैन ।
- (१७) व्यवस्थापनले आवश्यक ठानेका अन्य कुराहरु नरहेको ।

*Neel*  
*MS*  
*Shawal*  
*Je*  
*Ram*  
*Ram*





## बीमा समिति BEEMA SAMITI

नेपालको बीमा नियमनकारी निकाय  
Insurance Regulatory Authority of Nepal



मिति: २०७८।१२।०७

गैरस्थलगत सुपरीवेक्षण: ३५८ (२०७८/०७९) च.नं. ३९७५

श्री सन नेपाल लाइफ इन्स्योरेन्स कम्पनी लिमिटेड,  
कमलादी, काठमाण्डौं।

### विषय: आ.व. २०७६/७७ को वित्तीय विवरण स-शर्त स्वीकृति बारे।

यस समितिमा प्राप्त तहाँको मिति २०७८।१०।२७ (प.सं./सन नेपाल/च.नं.४५७।०७८।७९) को पत्र सम्बन्धमा लेखिँदछ।

उपरोक्त सम्बन्धमा तहाँबाट पेश भएको वित्तीय विवरण तथा अन्य कागजातहरू अध्ययन गर्दा बीमा ऐन, २०४९ को दफा १९, २०, २१ र २२ का प्रावधानहरू पालना गरेको देखिएकोले तहाँको आ.व. २०७६।७७ को वार्षिक वित्तीय विवरणलाई समितिबाट जारी भएको जीवन बीमा व्यवसाय गर्ने बीमकको वित्तीय विवरण सम्बन्धी निर्देशनको निर्देशन नं. ७.५, ७.६ र ७.७ बमोजिम वार्षिक प्रतिवेदनमा समावेश गर्न, साधारण सभामा पेश गर्न तथा प्रकाशित गर्न देहायका निर्देशन, शर्त र आदेश सहित स्वीकृति प्रदान गरिएको व्यहोरा निर्णयानुसार जानकारी गराउदछौं।

१. बीमकको जोखिमाडूकन तथा दावी भुक्तानी प्रक्रिया प्रभावकारी गराउने।
२. बीमकको व्यवस्थापन खर्च उच्च भएको प्रति बीमक सचेत रहने।
३. बीमकले जोखिम व्यवस्थापन समितिलाई प्रभावकारी बनाउन एक महिना भित्र जोखिम व्यवस्थापन विभाग स्थापना गरी समितिबाट जारी भएको जोखिम व्यवस्थापन सम्बन्धी मार्गदर्शन बमोजिम जोखिम व्यवस्थापन सम्बन्धी कार्य गर्ने।
४. बीमकले लेखा परीक्षण समितिलाई प्रभावकारी बनाई आन्तरिक नियन्त्रण प्रणाली सुदृढ बनाउने।
५. बीमकले वित्तीय विवरणको अनुसूची-२१ अन्तर्गत देखिएको पुराना लिन बाँकी हिसाबहरू असुलउपर गर्नुहुन।
६. बीमकले समितिबाट जारी भएको निर्देशन बमोजिम NFRS मा आधारित वित्तीय विवरणमा खुलासा गर्नुपर्ने विवरणहरू आ.व. २०७७।७८ देखि पूर्ण रूपमा खुलासा गरेर मात्र वित्तीय विवरण समितिमा पेश गर्ने।
७. बीमकको लेखापरीक्षकले औँल्याएका सम्पूर्ण कैफियतहरू सुधार गर्न तथा उक्त कैफियतहरू पुनः दोहोरिन नदिन आवश्यक व्यवस्था गर्ने।
८. बीमकले समितिबाट वित्तीय विवरण स्वीकृत भएको मितिले ६०(साठी) दिन भित्र साधारण सभा गर्ने।



(गोपाल पंगेनी)

चार्टर्ड एकाउन्टेन्ट



## सन नेपाल लाइफ इन्स्योरेन्स कं. लि.

श्री बीमा समितिको मिति २०७८/१२/०७ को पत्र अनुसार कम्पनीको आ.व. ०७६/७७ को वित्तीय विवरण स्वीकृत गर्दाको शर्तहरूको सम्बन्धमा कम्पनीको जवाफ

१. कम्पनीको जोखिमाङ्कन तथा दावी भुक्तानी प्रक्रिया आगामी दिनमा अभै बढि प्रभावकारी बनाइनेछ ।
२. कम्पनी संचालनको सुरुवाती अवस्थामा रहेको हुदाँ कम्पनीको व्यवस्थापन खर्च बढी रहेकोमा आगामी दिनमा यसलाई कम गर्दै लैजानेछ ।
३. कम्पनीले बीमा समितिको निर्देशन बमोजिम जोखिम व्यवस्थापन विभाग स्थापना गरी समितिबाट जारी भएको जोखिम व्यवस्थापन सम्बन्धी मार्गदर्शन बमोजिम जोखिम व्यवस्थापन सम्बन्धी कार्य गरिनेछ ।
४. कम्पनीको लेखापरिक्षण समितिलाई अभि प्रभावकारी बनाउँदै आन्तरिक नियन्त्रण प्रणाली सुदृढ बनाउँदै लैजानेछ ।
५. कम्पनीको वित्तीय विवरणको अनुसूची २१ अर्न्तगतका पूराना लिन बाँकी हिसाबहरु असुलउपर गरिनेछ ।
६. समितिबाट जारी भएको निर्देशन बमोजिम NFRS मा आधारित वित्तीय विवरणमा खुलासा गर्नुपर्ने विवरणहरु आ.व २०७७/७८ देखि पूर्ण रुपमा खुलासा गरी वित्तीय विवरण तयार पारिनेछ ।
७. कम्पनीको आन्तरिक तथा बाह्य लेखापरिक्षकले औल्याएका कैफियतहरु क्रमिक रुपमा सुधार गरिँदै लगिनेछ ।
८. कम्पनीको आर्थिक वर्ष २०७६/७७ को साधारण सभा २०७९ वैशाख ०९ गते हुन गइरहेको व्यहोरा अनुरोध छ ।









सन नेपाल  
लाइफ इन्स्योरेन्स कं. लि.

टिपोट :

A series of horizontal lines for writing, starting below the "टिपोट :" label and extending across the width of the page.













सबैको लागि सुरक्षा, शिक्षा र समृद्धि



**सन नेपाल**  
लाइफ इन्स्योरेन्स कं. लि.

कर्पोरेट कार्यालय

कमलादी, काठमाडौं, पो.ब.नं.: ५७७

फोन : ०१-४४३६९२६, ४४३६९२७

इमेल : [info@snlic.com](mailto:info@snlic.com)